

Haushaltssatzung

und

Haushaltsplan

des

Schulzweckverbandes Lam

Landkreis Cham

für das Haushaltsjahr 2023

Beteiligte Gemeinden:

Arrach

Lam

Lohberg

Inhaltsverzeichnis:

I. Haushaltssatzung

- A. Satzung
- B. Beschluss
- C. Genehmigung Landratsamt Cham

II. Vorbericht

III. Haushaltsplan

- A. Gesamtplan für das Haushaltsjahr
 - 1. Zusammenfassung der Einnahmen, Ausgaben und Verpflichtungsermächtigungen
 - 2. Haushaltsquerschnitt
 - 3. Gruppierungsübersicht
 - 4. Finanzierungsübersicht
- B. Einzelpläne für das Haushaltsjahr
 - 1. Verwaltungshaushalt
 - 2. Vermögenshaushalt

IV. Anlagen

- A. Umlageberechnung
- B. Stellenplan
- C. Rücklagen und Schulden
- D. Deckungskreise
- E. Kommunale Finanzplanung
 - 1. Einnahmen und Ausgaben nach Arten
 - 2. Investitionen und Investitionsförderungsmaßnahmen nach Aufgabenbereichen
 - 3. Finanzplanung Verwaltungshaushalt
 - 4. Finanzplanung Vermögenshaushalt

Schulzweckverband Lam
Schulweg 4
93462 Lam

Haushaltssatzung

- A. Satzung
- B. Beschluss
- C. Genehmigung Landratsamt Cham

Haushaltssatzung des Schulzweckverbandes Lam

(Landkreis Cham)

für das Haushaltsjahr 2023

Aufgrund des § 13 der Verbandssatzung des Schulzweckverbandes Lam vom 26.11.2020 und Art. 40 ff. des Gesetzes über die kommunale Zusammenarbeit (KommZG) i. V. m. Art. 63 ff der Gemeindeordnung für den Freistaat Bayern (GO) hat die Verbandsversammlung des Schulzweckverbandes Lam folgende Haushaltssatzung für das Haushaltsjahr 2023 beschlossen:

§ 1

Der als Anlage beigefügte Haushaltsplan für das Haushaltsjahr 2023 wird hiermit festgesetzt.

Er schließt

im Verwaltungshaushalt in den Einnahmen und Ausgaben mit	623.000,00 € und
im Vermögenshaushalt in den Einnahmen und Ausgaben mit	101.100,00 € ab.

§ 2

Kreditaufnahmen für Investitionen und Investitionsförderungsmaßnahmen sind nicht vorgesehen.

§ 3

Verpflichtungsermächtigungen im Vermögenshaushalt werden nicht festgesetzt.

§ 4

Verbandsumlage:

1. Der Zweckverband erhebt für seinen durch sonstige Einnahmen nicht gedeckten Finanzbedarf von den Verbandsgemeinden eine Verbandsumlage, welche für das Jahr 2023 auf 425.800,00 € festgesetzt wird.
2. Die Umlage wird nach der Zahl der Verbandsschüler zum Stichtag 1. Oktober des Vorjahres auf die Mitglieder des Schulzweckverbandes umgelegt. Die maßgebende Schülerzahl beträgt 208 Verbandsschüler.
3. Die Verbandsumlage wird je Verbandsschüler auf 2.047,12 € festgesetzt.

§ 5

Kassenkredite zur rechtzeitigen Leistung von Ausgaben nach dem Haushaltsplan werden nicht beansprucht.

§ 6

Weitere Festsetzungen werden nicht aufgenommen.

§ 7

Diese Haushaltssatzung tritt mit dem 01. Januar 2023 in Kraft.

Lam, 15.06.2023
Schulzweckverband Lam


Paul Roßberger
Verbandsvorsitzender

Schulzweckverband Lam

Auszug aus der Niederschrift über die 6. Sitzung des Schulzweckverbandes Lam vom 13. April 2023

5. Haushalt 2023

Sachverhalt:

Der Haushaltsentwurf wurde den Mitgliedern per E-Mail übersandt. Haushaltssatzung, -plan und die wichtigsten Anlagen werden erläutert.

Beschluss:

Die Verbandsversammlung genehmigt den vorgelegten Haushaltsplan 2023 und beschließt die folgende

Haushaltssatzung des Schulzweckverbandes Lam

(Landkreis Cham)

für das Haushaltsjahr 2023

Aufgrund des § 13 der Verbandssatzung des Schulzweckverbandes Lam vom 26.11.2020 und Art. 40 ff. des Gesetzes über die kommunale Zusammenarbeit (KommZG) i. V. m. Art. 63 ff der Gemeindeordnung für den Freistaat Bayern (GO) hat die Verbandsversammlung des Schulzweckverbandes Lam folgende Haushaltssatzung für das Haushaltsjahr 2023 beschlossen:

§ 1

Der als Anlage beigefügte Haushaltsplan für das Haushaltsjahr 2023 wird hiermit festgesetzt.

Er schließt

im Verwaltungshaushalt in den Einnahmen und Ausgaben mit	623.000,00 € und
im Vermögenshaushalt in den Einnahmen und Ausgaben mit	101.100,00 € ab.

§ 2

Kreditaufnahmen für Investitionen und Investitionsförderungsmaßnahmen sind nicht vorgesehen.

§ 3

Verpflichtungsermächtigungen im Vermögenshaushalt werden nicht festgesetzt.

§ 4

Verbandsumlage:

1. Der Zweckverband erhebt für seinen durch sonstige Einnahmen nicht gedeckten Finanzbedarf von den Verbandsgemeinden eine Verbandsumlage, welche für das Jahr 2023 auf 425.800,00 € festgesetzt wird.
2. Die Umlage wird nach der Zahl der Verbandsschüler zum Stichtag 1. Oktober des Vorjahres auf die Mitglieder des Schulzweckverbandes umgelegt. Die maßgebende Schülerzahl beträgt 208 Verbandsschüler.
3. Die Verbandsumlage wird je Verbandsschüler auf 2.047,12 € festgesetzt.

§ 5

Kassenkredite zur rechtzeitigen Leistung von Ausgaben nach dem Haushaltsplan werden nicht beansprucht.

§ 6

Weitere Festsetzungen werden nicht aufgenommen.

§ 7

Diese Haushaltssatzung tritt mit dem 01. Januar 2023 in Kraft.

Abstimmungsergebnis: 6 : 0

Von 6 Gremiumsmitgliedern waren 6 anwesend.

Es wird beglaubigt, dass der vorstehende Beschlussauszug aus dem Sitzungsbuch mit dem Original übereinstimmt.

Schulzweckverband Lam, den 3. Mai 2023



Susanne Amberger



Haushaltsplan

- A. Gesamtplan für das Haushaltsjahr
 - 1. Zusammenfassung der Einnahmen, Ausgaben und Verpflichtungsermächtigungen
 - 2. Haushaltsquerschnitt
 - 3. Gruppierungsübersicht
 - 4. Finanzierungsübersicht
- B. Einzelpläne für das Haushaltsjahr
 - 1. Verwaltungshaushalt
 - 2. Vermögenshaushalt

Anlagen zum Haushalt

- A. Umlageberechnung
- B. Stellenplan
- C. Rücklagen und Schulden
- D. Deckungskreise
- E. Kommunale Finanzplanung
 - 1. Einnahmen und Ausgaben nach Arten
 - 2. Investitionen und Investitionsförderungsmaßnahmen nach Aufgabenbereichen
 - 3. Finanzplanung Verwaltungshaushalt
 - 4. Finanzplanung Vermögenshaushalt

Gesamtplan für das Haushaltsjahr 2023

1. Zusammenfassung der Einnahmen, Ausgaben und Verpflichtungsermächtigungen

- in EUR -

Gesamtplan für das Haushaltsjahr 2023

Einzelplan		Haushaltsansatz				Ergebnisse der Jahresrechnung 2021		
		Haushaltsjahr 2023		Vorjahr 2022				
Nr.	Bezeichnung	Einnahmen EUR	Ausgaben EUR		Einnahmen EUR	Ausgaben EUR	Einnahmen EUR	Ausgaben EUR
1	2	3	4	5	6	7	8	9
	Verwaltungshaushalt							
0	Allgemeine Verwaltung	0	0		0	0	0,00	0,00
1	Öffentliche Sicherheit und Ordnung	0	0		0	0	0,00	0,00
2	Schulen	541.900	623.000		578.200	578.200	557.709,32	443.743,66
3	Wissenschaft, Forschung, Kulturpflege	0	0		0	0	0,00	0,00
4	Soziale Sicherung	0	0		0	0	0,00	0,00
5	Gesundheit, Sport, Erholung	0	0		0	0	0,00	0,00
6	Bau- und Wohnungswesen, Verkehr	0	0		0	0	0,00	0,00
7	Öffentliche Einrichtungen, Wirtschaftsförderung	0	0		0	0	0,00	0,00
8	Wirtschaftliche Unternehmen, allgemeines Grund- und Sondervermögen	0	0		0	0	0,00	0,00
9	Allgemeine Finanzwirtschaft	81.100	0		0	0	0,22	113.965,88
0-9	Zusammen	623.000	623.000		578.200	578.200	557.709,54	557.709,54

Gesamtplan für das Haushaltsjahr 2023

Einzelplan		Haushaltsansatz					Ergebnisse der Jahresrechnung 2021	
		Haushaltsjahr 2023			Vorjahr 2022			
Nr.	Bezeichnung	Einnahmen EUR	Ausgaben EUR	Verpfl.-Erm. EUR	Einnahmen EUR	Ausgaben EUR	Einnahmen EUR	Ausgaben EUR
1	2	3	4	5	6	7	8	9
	Vermögenshaushalt							
0	Allgemeine Verwaltung	0	0	0	0	0	0,00	0,00
1	Öffentliche Sicherheit und Ordnung	0	0	0	0	0	0,00	0,00
2	Schulen	0	20.000	0	326.100	401.700	27.175,43	51.250,98
3	Wissenschaft, Forschung, Kulturpflege	0	0	0	0	0	0,00	0,00
4	Soziale Sicherung	0	0	0	0	0	0,00	0,00
5	Gesundheit, Sport, Erholung	0	0	0	0	0	0,00	0,00
6	Bau- und Wohnungswesen, Verkehr	0	0	0	0	0	0,00	0,00
7	Öffentliche Einrichtungen, Wirtschaftsförderung	0	0	0	0	0	0,00	0,00
8	Wirtschaftliche Unternehmen, allgemeines Grund- und Sondervermögen	0	0	0	0	0	0,00	0,00
9	Allgemeine Finanzwirtschaft	101.100	81.100	0	75.600	0	113.965,88	89.890,33
0-9	Zusammen	101.100	101.100	0	401.700	401.700	141.141,31	141.141,31
	Gesamthaushalt	724.100	724.100	0	979.900	979.900	698.850,85	698.850,85

*** Ende der Liste "Zusammenfassung der Einnahmen und Ausgaben" ***

Vorbericht nach § 3 KommHV für den Haushalt des Schulzweckverbandes Lam 2021

Seite 1 von 9

Der Vorbericht gibt einen Überblick über den Stand und die Entwicklung der Haushaltswirtschaft.

Insbesondere soll dargestellt werden,

wie sich die wichtigsten Einnahme- und Ausgabearten, das Vermögen und die Schulden in den dem Haushaltsjahr vorangehenden beiden

1. Haushaltsjahren entwickelt haben und im Haushaltsjahr entwickeln werden,

inwieweit die im Haushaltsplan vorgesehene Zuführung vom Verwaltungshaushalt § 22 Abs. 1 entspricht und wie sie sich voraussichtlich in den folgenden

2. drei Jahren entwickeln wird,

welche Investitionen und Investitionsfördermaßnahmen im Haushaltsjahr geplant sind und welche finanziellen Auswirkungen hieraus sich für die

3. folgenden Jahre entwickeln werden,

4. wie sich die Rücklagen im Haushaltsjahr und in den folgenden drei Jahren entwickeln werden,

5. wie sich die Kassenlage im Vorjahr entwickelt hat und in welchem Umfang Kassenkredite in Anspruch genommen worden sind.

Vorbemerkung

Zum 01.01.2021 wurde der Schulzweckverband Lam neu gegründet. Es entstand damit ein neuer Zweckverband, der die Aufgaben des Schulverbandes Lam vollständig übernimmt.

Eine Darstellung der Daten des Schulverbandes in den Haushaltsplandaten ist technisch nicht möglich.

Grundsätzlich gilt:

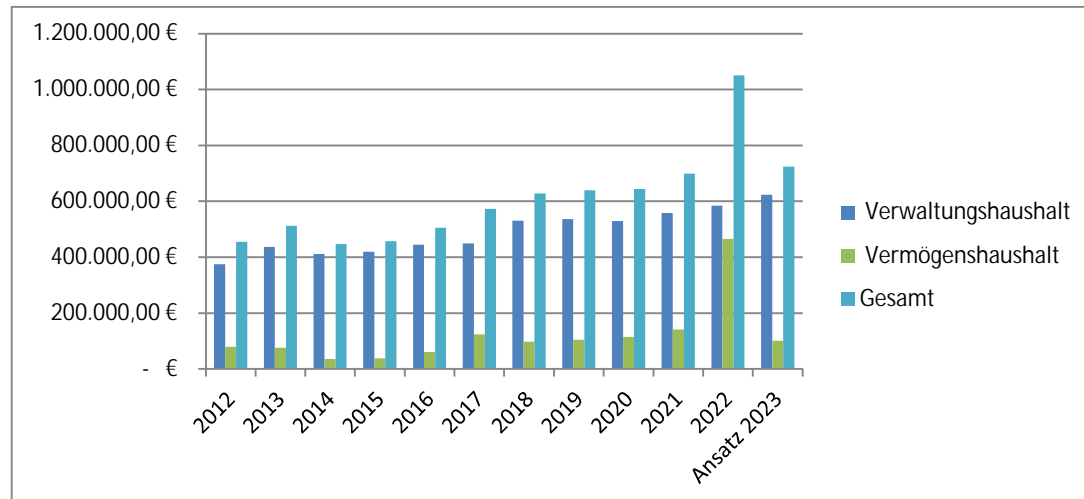
In allen eigen erstellten Übersichten, Vergleichen und Grafiken beziehen sich Daten vor dem 01.01.2021 auf den Schulverband Lam und ab diesem Datum auf den Schulzweckverband Lam.

Wegen der Gesamtrechtsnachfolge und der rechtlichen Ausgestaltung des Zweckverbandes sind Datenvergleiche sinnvoll und möglich.

Vorbericht nach § 3 KommHV für den Haushalt des Schulzweckverbandes Lam 2021

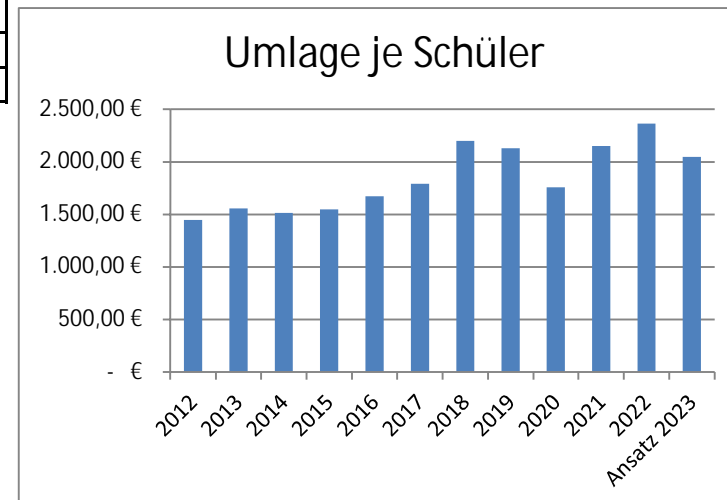
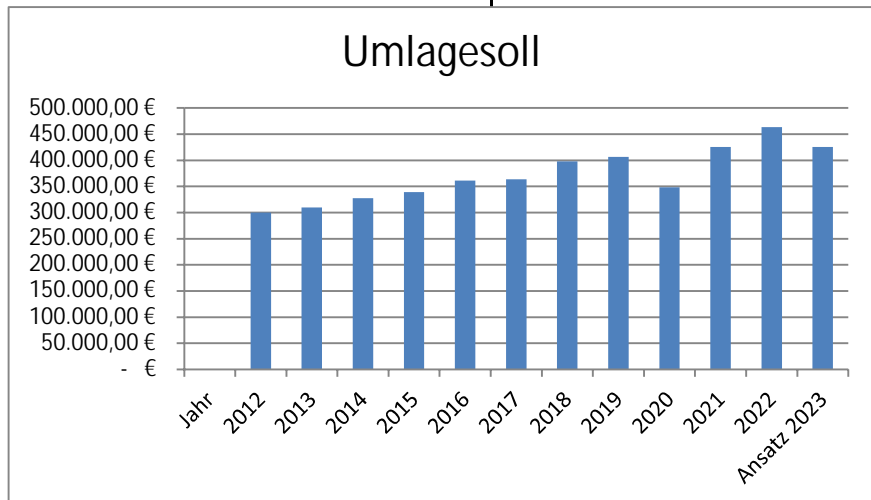
1. Entwicklung des Gesamtvolumen des Haushalts (Rechnungsergebnisse, Ansatz 2023)

Jahr	Verwaltungshaushalt	Vermögenshaushalt	Gesamt
2012	374.854,90 €	79.778,88 €	454.633,78 €
2013	436.849,79 €	75.656,02 €	512.505,81 €
2014	410.844,52 €	35.838,98 €	446.683,50 €
2015	418.819,44 €	38.052,08 €	456.871,52 €
2016	444.936,10 €	60.503,12 €	505.439,22 €
2017	449.229,50 €	123.999,62 €	573.229,12 €
2018	530.045,15 €	98.006,38 €	628.051,53 €
2019	535.903,39 €	103.884,60 €	639.787,99 €
2020	529.090,41 €	114.659,43 €	643.749,84 €
2021	557.709,54 €	141.141,31 €	698.850,85 €
2022	584.137,97 €	465.731,61 €	1.049.869,58 €
Ansatz 2023	623.000,00 €	101.100,00 €	724.100,00 €



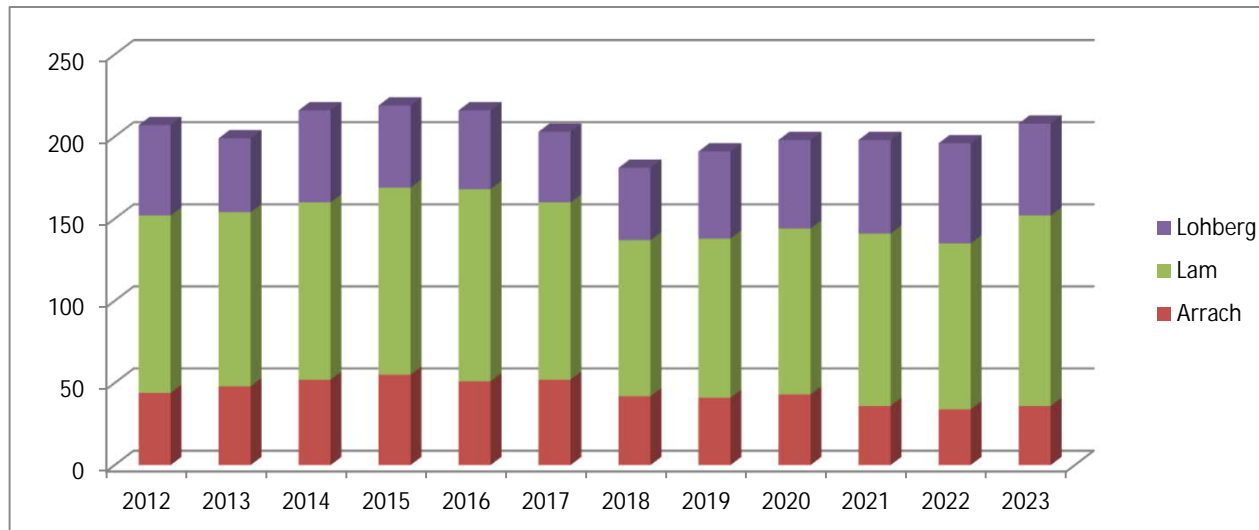
2. Entwicklung der Schulverbandsumlage bzw. Verbandsumlage

Jahr	Umlagesoll	Umlage je Schüler
2012	300.000,00 €	1.449,27 €
2013	310.000,00 €	1.557,79 €
2014	327.500,00 €	1.516,20 €
2015	339.000,00 €	1.547,95 €
2016	361.500,00 €	1.673,62 €
2017	364.000,00 €	1.793,10 €
2018	398.100,00 €	2.199,45 €
2019	406.700,00 €	2.129,32 €
2020	348.400,00 €	1.759,60 €
2021	425.600,00 €	2.149,49 €
2022	463.500,00 €	2.364,80 €
Ansatz 2023	425.800,00 €	2.047,12 €



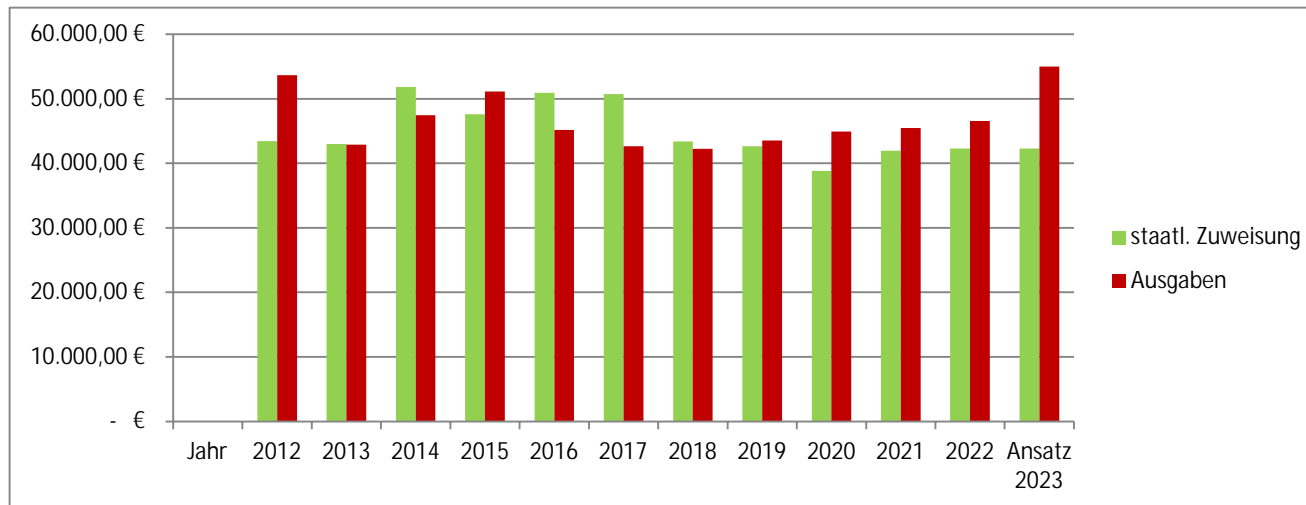
3. Entwicklung der Schülerzahl (Stichtag: 01.10. des Vorjahres)

Jahr	Arrach	Lam	Lohberg	Gesamt
2012	44	108	55	207
2013	48	106	45	199
2014	52	108	56	216
2015	55	114	50	219
2016	51	117	48	216
2017	52	108	43	203
2018	42	95	44	181
2019	41	97	53	191
2020	43	101	54	198
2021	36	105	57	198
2022	34	101	61	196
2023	36	116	56	208



4. Schülerbeförderung (incl. erforderlicher Schülersaufsicht)

Jahr	staatliche Zuweisung	Ausgaben Beförderung
2012	43.433,00 €	53.671,44 €
2013	42.991,00 €	42.889,96 €
2014	51.840,00 €	47.436,95 €
2015	47.586,00 €	51.122,58 €
2016	50.922,00 €	45.189,51 €
2017	50.740,00 €	42.626,77 €
2018	43.364,00 €	42.241,81 €
2019	42.627,00 €	43.517,90 €
2020	38.838,00 €	44.937,39 €
2021	41.931,00 €	45.455,12 €
2022	42.312,00 €	46.569,66 €
Ansatz 2023	42.300,00 €	55.000,00 €



5. Allgemeine Grundsätze, Vorbemerkungen der Kämmerei

Die Ansätze des Haushalts orientieren sich an den Ansätzen und dem Rechnungsergebnis des Vorjahres unter Berücksichtigung einer angemessenen Preissteigerung.

Für die Finanzplanung wird, wegen der starken Inflation von einer deutlichen Preissteigerung, insbesondere bezüglich der Wärme- und Stromlieferung ausgegangen.

Für erforderliche Neuanschaffungen und Ersatzinvestitionen werden die zu erwartenden Kosten in den Haushalt bzw. die Finanzplanung

Personal

Bei allen Personalausgaben werden die tariflichen Lohnsteigerungen von 10% zum 01.01.2022 einkalkuliert

Die Tarifverhandlungen sind zum Zeitpunkt der Haushaltsaufstellung noch nicht beendet.

OGTS

Hinsichtlich der OGT ist anzumerken, dass die Zuschüsse bedingt durch Arbeitszeitausweitungen und Höhergruppierungen nicht ausreichend sind um die reinen Personalkosten zu decken. Für Leitungs- und Organisationaufwand werden max. 10% der Präsenzstunden in die Förderung einbezogen. Der SZV bietet hier damit ein großzügiges Betreuungsangebot, weit über den geförderten Rahmen hinaus.

Durch den weit über den Kooperationsvertrag für die OGTS hinaus erweiterten Personaleinsatz einzelner Kräfte des OGTS-Personals an der Schule sind weitere finanzielle Mittel gebunden.

Die Präsenz der OGT GS am Freitagmittag wird überhaupt nicht gefördert und geht voll zulasten des SZV.

Zeitlich das Personal beanspruchende nicht geförderte Zusatzveranstaltungen (Weihnachtsmarkt, Übernachten), die beim Personal hohe Überstunden auslösen, sollten kritisch hinterfragt werden.

Vorbericht nach § 3 KommHV für den Haushalt des Schulzweckverbandes Lam 2021

Seite 7 von 9

6. Erläuterung der Haushaltsentwicklung des Verwaltungshaushalts 2023

Das Volumen des Verwaltungshaushalts steigt gegenüber dem Vorjahr von
Somit um 578.200,00 € auf 623.000,00 €
7,75% oder 44.800,00 €

Die Ansatzveränderungen sind aus der folgenden Tabelle ersichtlich:

	HHST-NR.	Bezeichnung	Ansatz 2023	Ansatz 2022	Steigerung	in Prozent
Einnahmen						
	211.1710	Zuweisungen (hier: OGTS Grundschule)	33.400,00 €	33.400,00 €	- €	0,00%
	213.1710	Zuweisungen (hier: OGTS Mittelschule)	28.600,00 €	28.100,00 €	500,00 €	1,78%
	215.1400	Mieten und Pachten	4.000,00 €	4.000,00 €	- €	0,00%
	215.1710	Zuweisungen (versch.)	4.000,00 €	3.900,00 €	100,00 €	2,56%
	215.1720	Schulverbandsumlage	506.900,00 €	463.500,00 €	43.400,00 €	9,36%
	215.3610	Zuweisungen, Zuschüsse	- €	- €	- €	#DIV/0!
	290.1710	Zuweisungen u. Zuschüsse für lfd. Zwecke vom Land	42.300,00 €	42.300,00 €	- €	0,00%
	910.2800	Zuführung vom Vermögenshaushalt	81.100,00 €	- €	81.100,00 €	#DIV/0!
	910.3100	Entnahme aus der allgemeinen Rücklage	101.100,00 €	75.600,00 €	25.500,00 €	33,73%
Ausgaben						
	211.4140	Tariflich Beschäftigte	42.600,00 €	38.200,00 €	4.400,00 €	11,52%
	211.4340	Beiträge zur Versorgungskasse	3.700,00 €	3.300,00 €	400,00 €	12,12%
	211.4440	AG-Anteile zur Sozialversicherung	9.300,00 €	8.300,00 €	1.000,00 €	12,05%
	211.5200	Geräte, Ausstattungs-, Ausrüstungsgegenstände	1.000,00 €	1.000,00 €	- €	0,00%
	211.6380	Jugendsozialarbeit an der Grundschule	8.000,00 €	9.500,00 €	- 1.500,00 €	-15,79%
	211.6500	Bürobedarf	1.000,00 €	1.000,00 €	- €	0,00%
	213.4140	Tariflich Beschäftigte	30.200,00 €	25.300,00 €	4.900,00 €	19,37%
	213.4340	Beiträge zu Versorgungskassen	2.600,00 €	2.200,00 €	400,00 €	18,18%
	213.4440	Beiträge zur gesetzlichen Sozialvers.	6.600,00 €	5.500,00 €	1.100,00 €	20,00%
	213.5200	Geräte, Ausstattungs-, Ausrüstungsgegenstände	2.500,00 €	2.500,00 €	- €	0,00%
	213.6380	Jugendsozialarbeit an der Mittelschule	6.800,00 €	6.800,00 €	- €	0,00%

Vorbericht nach § 3 KommHV für den Haushalt des Schulzweckverbandes Lam 2021

Seite 8 von 9

213.6500	Bürobedarf	1.000,00 €	1.000,00 €	- €	0,00%
215.4000	Aufwendungen für ehrenamtliche Tätigkeit	500,00 €	500,00 €	- €	0,00%
215.4140	Tariflich Beschäftigte	43.100,00 €	38.500,00 €	4.600,00 €	11,95%
215.4340	Beiträge zu Versorgungskassen	3.700,00 €	3.300,00 €	400,00 €	12,12%
215.4440	Beiträge zur gesetzlichen Sozialvers.	9.400,00 €	8.400,00 €	1.000,00 €	11,90%
215.4600	Personalnebenausgaben	800,00 €	800,00 €	- €	0,00%
215.5000	Unterhaltung der Grundstücke und baulichen Anlagen	2.500,00 €	2.500,00 €	- €	0,00%
215.5100	Unterhaltung des sonstigen unbewegl. Vermögens	1.000,00 €	1.000,00 €	- €	0,00%
215.5200	Geräte, Ausstattungs-, Ausrüstungsgegenstände	4.000,00 €	4.000,00 €	- €	0,00%
215.5300	Mieten und Pachten	78.000,00 €	78.000,00 €	- €	0,00%
215.5400	Bewirtschaftung d.Grundstücke baulichen Anlagen	5.700,00 €	5.700,00 €	- €	0,00%
215.5420	Heizung, Heizstrom	124.000,00 €	108.000,00 €	16.000,00 €	14,81%
215.5430	Reinigung	62.500,00 €	65.500,00 €	- 3.000,00 €	-4,58%
215.5440	Strom	25.900,00 €	37.200,00 €	- 11.300,00 €	-30,38%
215.5450	Wasser/Abwasser	2.000,00 €	1.200,00 €	800,00 €	66,67%
215.5500	Haltung von Fahrzeugen	200,00 €	100,00 €	100,00 €	100,00%
215.5620	Aus- und Fortbildung	1.500,00 €	2.000,00 €	- 500,00 €	-25,00%
215.5700	Lehr und Unterrichtsmittel	6.100,00 €	5.500,00 €	600,00 €	10,91%
215.5741	Badbenutzung, Schwimmunterricht	3.000,00 €	1.000,00 €	2.000,00 €	200,00%
215.5746	Abschlussfeiern, -gaben u.ä.	300,00 €	300,00 €	- €	0,00%
215.5750	Versch. Schulaufwendungen	300,00 €	300,00 €	- €	0,00%
215.5770	Lernmittel (f. Grundschulen, staatl. gefördert)	2.500,00 €	2.500,00 €	- €	0,00%
215.5780	Lernmittel (f. Hauptschulen, staatl. gefördert)	3.500,00 €	3.500,00 €	- €	0,00%
215.6370	EDV	10.400,00 €	5.600,00 €	4.800,00 €	85,71%
215.6380	Schülerbeförderung auf Unterrichtswegen	7.500,00 €	5.000,00 €	2.500,00 €	50,00%
215.6400	Steuern, Versicherungen, Schadensfälle	15.600,00 €	13.300,00 €	2.300,00 €	17,29%
215.6500	Bürobedarf	7.700,00 €	7.000,00 €	700,00 €	10,00%
215.6510	Bücher und Zeitschriften	2.000,00 €	1.500,00 €	500,00 €	33,33%
215.6520	Post- und Fernspreckgebühren	2.000,00 €	1.500,00 €	500,00 €	33,33%
215.6530	Öffentliche Bekanntmachungen	300,00 €	300,00 €	- €	0,00%
215.6550	Sachverständigen-, Gerichts- und ähnl. Kosten	13.000,00 €	4.800,00 €	8.200,00 €	170,83%
215.6610	Mitgliedsbeiträge an Verbände, Vereine und dgl.	700,00 €	600,00 €	100,00 €	16,67%

Vorbericht nach § 3 KommHV für den Haushalt des Schulzweckverbandes Lam 2021

Seite 9 von 9

215.6620	Weitere allgemeine sächliche Ausgaben	3.500,00 €	500,00 €	3.000,00 €	600,00%
215.6720	Verwaltungskostenbeitrag	7.500,00 €	7.500,00 €	- €	0,00%
215.7170	Essenzuschuss	2.000,00 €	1.500,00 €	500,00 €	33,33%
215.9350	Erwerb von beweglichen Sachen des Anlagevermögens	20.000,00 €	- €	20.000,00 €	#DIV/0!
215.9400	Hochbau	- €	280.000,00 €	- 280.000,00 €	-100,00%
290.4140	Personalkosten Schülersaufsicht	6.500,00 €	5.500,00 €	1.000,00 €	18,18%
290.4340	Beiträge zu Versorgungskassen	600,00 €	500,00 €	100,00 €	20,00%
290.4440	Beiträge zur gesetzlichen Sozialvers.	1.500,00 €	1.200,00 €	300,00 €	25,00%
290.6390	Kosten der Schülerbeförderung	46.300,00 €	47.400,00 €	- 1.100,00 €	-2,32%
910.9000	Zuführung zum Verwaltungshaushalt	81.100,00 €	- €	81.100,00 €	#DIV/0!

Einzelpläne für das Haushaltsjahr 2023

Verwaltungshaushalt

- in EUR -

Gemeinde 3 Schulzweckverband Lam
 Einzelplan 2 Schulen
 Abschnitt 21 Grund- und Mittelschulen
 U-Abschnitt 211 Grundschulen

Haushaltsstelle		Haushaltsansatz		Ergebnis der Jahresrechnung	Erläuterungen
Nr.	Bezeichnung	2023	2022	2021	Sonst. Amt DVM Vermerk
1	2	EUR	EUR	EUR	6
	E i n n a h m e n				
.1620	Erstattung von anderen Gemeinden hier: JaS GS	3.600	2.800	1.639,68	
.1710	Zuweisungen u. Zuschüsse für lfd. Zwecke vom Land	33.400	33.400	53.258,00	
	Einnahmen	37.000	36.200	54.897,68	
	A u s g a b e n				
.4140	Löhne/Gehälter für Personal OGTS Grundschule	42.600	38.200	34.673,92	G4
.4340	Zusatzversorgung für Personal OGTS Grundschule	3.700	3.300	2.678,18	G4
.4440	AG-Anteile Sozialversicherung für Personal OGTS Grundschule	9.300	8.300	7.378,64	G4
.5200	Geräte, Ausstattungs-, Ausrüstungs- u. sonstige Gebrauchsgegenstände	1.000	1.000	0,00	G1
.6380	Jugendsozialarbeit an der Grundschule	8.000	9.500	4.528,24	G5
.6500	Bürobedarf	1.000	1.000	239,77	G1
	Ausgaben	65.600	61.300	49.498,75	
	UAB 211 Zu-/Überschuss	-28.600	-25.100	5.398,93	

Gemeinde 3 Schulzweckverband Lam
 Einzelplan 2 Schulen
 Abschnitt 21 Grund- und Mittelschulen
 U-Abschnitt 213 Mittelschulen

Haushaltsstelle		Haushaltsansatz		Ergebnis der Jahresrechnung	Erläuterungen
Nr.	Bezeichnung	2023	2022	2021	Sonst. Amt DVM Vermerk
1	2	EUR	EUR	EUR	6
	E i n n a h m e n				
.1710	Zuweisungen u. Zuschüsse für lfd. Zwecke vom Land	28.600	28.100	27.854,00	
	Einnahmen	28.600	28.100	27.854,00	
	A u s g a b e n				
.4140	Löhne/Gehälter für Personal OGTS Mittelschule	30.200	25.300	21.136,99	G4
.4340	Zusatzversorgung für Personal OGTS Mittelschule	2.600	2.200	1.526,86	G4
.4440	AG-Anteile Sozialversicherung für Personal OGTS Mittelschule	6.600	5.500	4.372,16	G4
.5200	Geräte, Ausstattungs-, Ausrüstungs- u. sonstige Gebrauchsgegenstände	2.500	2.500	2.490,32	G1
.6380	Jugendsozialarbeit an der Mittelschule	6.800	6.800	2.146,33	G5
.6500	Bürobedarf	1.000	1.000	0,00	G1
	Ausgaben	49.700	43.300	31.672,66	
	UAB 213 Zu-/Überschuss	-21.100	-15.200	-3.818,66	

Gemeinde 3 Schulzweckverband Lam
 Einzelplan 2 Schulen
 Abschnitt 21 Grund- und Mittelschulen
 U-Abschnitt 215 Kombinierte Grund- und Mittelschulen

Haushaltsstelle		Haushaltsansatz		Ergebnis der Jahresrechnung	Erläuterungen
Nr.	Bezeichnung	2023	2022	2021	Sonst. Amt DVM Vermerk
1	2	EUR	EUR	EUR	6
	E i n n a h m e n				
.1400	Mieten und Pachten (Turnhallennutzung, Hausmeisterhaus)	4.000	4.000	3.008,62	
.1500	Vermischte Einnahmen	100	100	500,00	
.1670	Spenden, Sponsorenbeiträge	100	100	30,00	
.1710	Zuweisungen u. Zuschüsse für lfd. Zwecke vom Land	4.000	3.900	3.889,00	
.1720	Verbandsumlage von den Gemeinden	425.800	463.500	425.599,02	
	Einnahmen	434.000	471.600	433.026,64	
	A u s g a b e n				
.4000	Aufwendungen für ehrenamtliche Tätigkeit (Sitzungsgelder)	500	500	250,00	G4
.4140	Tariflich Beschäftigte (hier: Hausmeister)	43.100	38.500	35.822,84	G4
.4340	Zusatzversorgung für Beschäftigte	3.700	3.300	2.720,73	G4
.4440	AG-Anteile Sozialversicherung für Beschäftigte	9.400	8.400	7.849,26	G4
.4600	Personalnebenausgaben	800	800	1.456,86	G4
.5000	Unterhaltung der Grundstücke und baulichen Anlagen	2.500	2.500	1.046,65	G1
.5100	Unterhaltung des sonstigen unbewegl. Vermögens	1.000	1.000	423,58	G1
.5200	Geräte, Ausstattungs-, Ausrüstungs- u. sonstige Gebrauchsgegenstände	4.000	4.000	2.299,32	G1
.5300	Mieten und Pachten	78.000	78.000	77.944,61	G1
.5400	Bewirtschaftung d.Grundstücke baulichen Anlagen	5.700	5.700	4.009,41	G1
.5420	Heizung, Heizstrom	124.000	108.000	72.400,80	G1
.5430	Reinigung	62.500	65.500	46.709,86	G1
.5440	Strom	25.900	37.200	11.098,68	G1
.5450	Wasser/Abwasser	2.000	1.200	789,48	G1
.5500	Haltung von Fahrzeugen	200	100	59,89	G1
.5620	Aus- und Fortbildung	1.500	2.000	0,00	G1
.5700	Lehr und Unterrichtsmittel	6.100	5.500	9.647,22	G5
.5741	Badbenutzung/Schwimmunterricht	3.000	1.000	765,00	G5
.5746	Abschlussfeiern, -gaben	300	300	102,85	G5
.5750	Versch. Schulaufwendungen	300	300	0,00	G5
.5770	Lernmittel (f. Grundschulen, staatl. gefördert)	2.500	2.500	751,48	G5
.5780	Lernmittel (f. Hauptschulen, staatl. gefördert)	3.500	3.500	1.454,39	G5
.6370	EDV	10.400	5.600	6.623,07	G1
.6380	Schülerbeförderung auf Unterrichtswegen	7.500	5.000	0,00	G1
.6400	Steuern, Versicherungen, Schadensfälle	15.600	13.300	12.834,56	G1
.6500	Bürobedarf	7.700	7.000	6.324,94	G1
.6510	Bücher und Zeitschriften	2.000	1.500	1.116,47	G1

Gemeinde 3 Schulzweckverband Lam
 Einzelplan 2 Schulen
 Abschnitt 21 Grund- und Mittelschulen
 U-Abschnitt 215 Kombinierte Grund- und Mittelschulen

Haushaltsstelle		Haushaltsansatz		Ergebnis der Jahresrechnung	Erläuterungen
Nr.	Bezeichnung	2023	2022	2021	Sonst. Amt DVM Vermerk
1	2	3	4	5	6
		EUR	EUR	EUR	
.6520	Post- und Fernsprechgebühren	2.000	1.500	1.061,15	G1
.6530	Öffentliche Bekanntmachungen	300	300	79,95	G1
.6550	Sachverständigen-, Gerichts- und ähnl. Kosten	13.000	4.800	2.134,28	G1
.6610	Mitgliedsbeiträge an Verbände, Vereine und dgl.	700	600	520,30	G1
.6620	Weitere allgemeine sächliche Ausgaben (vermischte Ausgaben)	3.500	500	400,00	G1
.6720	Verwaltungskostenbeitrag an Markt Lam	7.500	7.500	7.500,00	
.7170	Essenzuschuss für OGTS	2.000	1.500	888,50	
	Ausgaben	452.700	418.900	317.086,13	
	UAB 215 Zu-/Überschuss	-18.700	52.700	115.940,51	
	Einnahmen	499.600	535.900	515.778,32	
	Ausgaben	568.000	523.500	398.257,54	
	AB 21 Zu-/Überschuss	-68.400	12.400	117.520,78	

Gemeinde 3 Schulzweckverband Lam
 Einzelplan 2 Schulen
 Abschnitt 29 Übrige schulische Aufgaben
 U-Abschnitt 290 Schülerbeförderung

Haushaltsstelle		Haushaltsansatz		Ergebnis der Jahresrechnung	Erläuterungen
Nr.	Bezeichnung	2023	2022	2021	Sonst. Amt DVM Vermerk
1	2	EUR	EUR	EUR	6
	E i n n a h m e n				
.1710	Zuweisungen u. Zuschüsse für lfd. Zwecke vom Land	42.300	42.300	41.931,00	
	Einnahmen	42.300	42.300	41.931,00	
	A u s g a b e n				
.4140	Löhne/Gehälter für Beschäftigte der Schülersaufsicht	6.500	5.500	5.261,69	G4
.4340	Zusatzversorgung für Beschäftigte der Schülersaufsicht	600	500	397,87	G4
.4440	AG-Anteile Sozialversicherung für Beschäftigte der Schülersaufsicht	1.500	1.200	1.145,34	G4
.5300	Mieten und Pachten	100	100	31,00	
.6390	Kosten der Schülerbeförderung	46.300	47.400	38.650,22	G1
	Ausgaben	55.000	54.700	45.486,12	
	UAB 290 Zu-/Überschuss	-12.700	-12.400	-3.555,12	
	Einnahmen	42.300	42.300	41.931,00	
	Ausgaben	55.000	54.700	45.486,12	
	AB 29 Zu-/Überschuss	-12.700	-12.400	-3.555,12	
	Einnahmen	541.900	578.200	557.709,32	
	Ausgaben	623.000	578.200	443.743,66	
	EP 2 Zu-/Überschuss	-81.100	0	113.965,66	

Gemeinde 3 Schulzweckverband Lam
 Einzelplan 9 Allgemeine Finanzwirtschaft
 Abschnitt 91 Sonstige allgemeine Finanzwirtschaft
 U-Abschnitt 910 Sonstige allgemeine Finanzwirtschaft

Haushaltsstelle			Haushaltsansatz		Ergebnis der Jahresrechnung	Erläuterungen
Nr.	Bezeichnung		2023	2022	2021	Sonst. Amt DVM Vermerk
1	2		3	4	5	6
			EUR	EUR	EUR	
	E i n n a h m e n					
.2070	Zinseinnahmen		0	0	0,22	
.2800	Zuführung vom Vermögenshaushalt Ausgabe b.91.9000 i.Verm.HH)		81.100	0	0,00	
		Einnahmen	81.100	0	0,22	
	A u s g a b e n					
.8600	Zuführung zum Vermögenshaushalt (Einnahmen B.91.300 i.Verm.Hh)		0	0	113.965,88	
		Ausgaben	0	0	113.965,88	
	UAB 910	Zu-/Überschuss	81.100	0	-113.965,66	
		Einnahmen	81.100	0	0,22	
		Ausgaben	0	0	113.965,88	
	AB 91	Zu-/Überschuss	81.100	0	-113.965,66	

Gemeinde 3 Schulzweckverband Lam
 Einzelplan 9 Allgemeine Finanzwirtschaft
 Abschnitt 92 Abwicklung der Vorjahre
 U-Abschnitt 920 Abwicklung der Vorjahre

Haushaltsstelle		Haushaltsansatz		Ergebnis der Jahresrechnung	Erläuterungen
Nr.	Bezeichnung	2023	2022	2021	Sonst. Amt DVM Vermerk
1	2	3	4	5	6
		EUR	EUR	EUR	
	Einnahmen				
	Einnahmen	0	0	0,00	
	Ausgaben				
	Ausgaben	0	0	0,00	
	UAB 920 Zu-/Überschuss	0	0	0,00	
	Einnahmen	0	0	0,00	
	Ausgaben	0	0	0,00	
	AB 92 Zu-/Überschuss	0	0	0,00	
	Einnahmen	81.100	0	0,22	
	Ausgaben	0	0	113.965,88	
	EP 9 Zu-/Überschuss	81.100	0	-113.965,66	

*** Ende der Liste "A. Verwaltungshaushalt - Einzelpläne" ***

Einzelpläne für das Haushaltsjahr 2023

Vermögenshaushalt

- in EUR -

Gemeinde 3 Schulzweckverband Lam
 Einzelplan 2 Schulen
 Abschnitt 21 Grund- und Mittelschulen
 U-Abschnitt 215 Kombinierte Grund- und Mittelschulen

Haushaltsstelle		Haushaltsansatz			Ergebnis der Jahresrechnung	Investitionen und Invest.-Förderungsmaßnahmen		Erläuterungen		
Nr.	Bezeichnung	2023	2023	2022		2021	Gesamt- ausgabebedarf	bisher bereitgestellt	Amt	DVM
1	2	EUR	EUR	EUR	EUR	EUR			EUR	9
	E i n n a h m e n									
.3610	Zuweisungen und Zuschüsse für Investitionen vom Land	0		326.100	27.175,43					
	Einnahmen	0		326.100	27.175,43					
	A u s g a b e n									
.9350	Erwerb von beweglichen Sachen des Anlagevermögens	20.000	0	121.700	42.553,41	214.253	164.253			
.9400	Hochbaumaßnahmen Erweiterungs-, Neu-, Um- und Ausbauten einschl. Nebenkosten	0	0	280.000	8.697,57	388.698	288.698			
	Ausgaben	20.000	0	401.700	51.250,98	602.951	452.951			
	UAB 215 Zu-/Überschuss	-20.000		-75.600	-24.075,55					
	Einnahmen	0		326.100	27.175,43					
	Ausgaben	20.000	0	401.700	51.250,98	602.951	452.951			
	AB 21 Zu-/Überschuss	-20.000		-75.600	-24.075,55					
	Einnahmen	0		326.100	27.175,43					
	Ausgaben	20.000	0	401.700	51.250,98	602.951	452.951			
	EP 2 Zu-/Überschuss	-20.000		-75.600	-24.075,55					

Gemeinde 3 Schulzweckverband Lam
 Einzelplan 9 Allgemeine Finanzwirtschaft
 Abschnitt 91 Sonstige allgemeine Finanzwirtschaft
 U-Abschnitt 910 Sonstige allgemeine Finanzwirtschaft

Haushaltsstelle		Haushaltsansatz			Ergebnis der Jahresrechnung	Investitionen und Invest.- Förderungsmaßnahmen		Erläuterungen		
Nr.	Bezeichnung	2023	Verpfl.-Erm. 2023	2022		2021	Gesamt- ausgabebedarf	bisher bereitgestellt	Amt	DVM
1	2	EUR	EUR	EUR	EUR	EUR	EUR	9		
	E i n n a h m e n									
.3000	Zuführung vom Verwaltungshaushalt	0		0	113.965,88					
.3100	Entnahme aus der allgemeinen Rücklage	101.100		75.600	0,00					
	Einnahmen	101.100		75.600	113.965,88					
	A u s g a b e n									
.9000	Zuführung zum Verwaltungshaushalt	81.100	0	0	0,00	0	0			
.9100	Zuführung an allgemeine Rücklage	0	0	0	75.557,11	0	0			
	Ausgaben	81.100	0	0	75.557,11	0	0			
	UAB 910 Zu-/Überschuss	20.000		75.600	38.408,77					
	Einnahmen	101.100		75.600	113.965,88					
	Ausgaben	81.100	0	0	75.557,11	0	0			
	AB 91 Zu-/Überschuss	20.000		75.600	38.408,77					

Gemeinde 3 Schulzweckverband Lam
 Einzelplan 9 Allgemeine Finanzwirtschaft
 Abschnitt 92 Abwicklung der Vorjahre
 U-Abschnitt 920 Abwicklung der Vorjahre

Haushaltsstelle		Haushaltsansatz			Ergebnis der Jahresrechnung	Investitionen und Invest.-Förderungsmaßnahmen		Erläuterungen		
Nr.	Bezeichnung	2023	Verpfl.-Erm. 2023	2022		2021	Gesamt- ausgabebedarf	bisher bereitgestellt	Amt	DVM
1	2	3	4	5	6	7	8	9		
		EUR	EUR	EUR	EUR	EUR	EUR			
	Einnahmen									
	Einnahmen	0		0	0,00					
	Ausgaben									
.9920	Deckung v.Fehlbeiträgen (Soll-Fehlbeiträge)	0	0	0	14.333,22	0	0			
	Ausgaben	0	0	0	14.333,22	0	0			
	UAB 920 Zu-/Überschuss	0		0	-14.333,22					
	Einnahmen	0		0	0,00					
	Ausgaben	0	0	0	14.333,22	0	0			
	AB 92 Zu-/Überschuss	0		0	-14.333,22					
	Einnahmen	101.100		75.600	113.965,88					
	Ausgaben	81.100	0	0	89.890,33	0	0			
	EP 9 Zu-/Überschuss	20.000		75.600	24.075,55					

*** Ende der Liste "B. Vermögenshaushalt - Einzelpläne" ***

Gesamtplan für das Haushaltsjahr 2023

2. Haushaltsquerschnitt - Einzelpläne 0-8

- in EUR -

Gemeinde : Schulzweckverband Lam

Einwohner: 0

Stand : . .

Gemeinde

3 Schulzweckverband Lam

Gld. Nr.	Aufgabenbereich	Einnahmen aus Verwaltung und Betrieb 10 - 17	Sonstige Finanzeinnahmen 20 - 22	Personalausgaben 40 - 46	Sächl. Verw. u. Betr.aufwand, w. Finanzausg. 50 - 68, 84	Zuweisungen und Zuschüsse 70 - 78	Zuschußbedarf oder Überschuß	Objektbez.Einnahmen des Vermögens-HH	Baumaßnahmen 94 - 96	Sonstige Investitionsausgaben 92, 93, 98, 991	Verpflichtungsermächtigungen
	Gruppierungsziffer		24 - 26, 28					32 - 36			
		EUR	EUR	EUR	EUR	EUR	EUR	EUR	EUR	EUR	EUR
1	2	3	4	5	6	7	8	9	10	11	12
00	Gemeinde-, Kreis- und Bezirksorgane <i>Je EW.</i>	0 0	0 0	0 0	0 0	0 0	0 0	0 0	0 0	0 0	0 0
01	Rechnungsprüfung <i>Je EW.</i>	0 0	0 0	0 0	0 0	0 0	0 0	0 0	0 0	0 0	0 0
02	Hauptverwaltung <i>Je EW.</i>	0 0	0 0	0 0	0 0	0 0	0 0	0 0	0 0	0 0	0 0
03	Finanzverwaltung <i>Je EW.</i>	0 0	0 0	0 0	0 0	0 0	0 0	0 0	0 0	0 0	0 0
05	Besondere Dienststellen der allg. Verwaltung <i>Je EW.</i>	0 0	0 0	0 0	0 0	0 0	0 0	0 0	0 0	0 0	0 0
06	Einrichtungen für die gesamte Verwaltung <i>Je EW.</i>	0 0	0 0	0 0	0 0	0 0	0 0	0 0	0 0	0 0	0 0
08	Einrichtungen und Maßnahmen für Verwaltungsangehörige <i>Je EW.</i>	0 0	0 0	0 0	0 0	0 0	0 0	0 0	0 0	0 0	0 0
0	SUMME ALLGEMEINE VERWALTUNG <i>Je EW.</i>	0 0	0 0	0 0	0 0	0 0	0 0	0 0	0 0	0 0	0 0
10	Polizei <i>Je EW.</i>	0 0	0 0	0 0	0 0	0 0	0 0	0 0	0 0	0 0	0 0
11	Öffentliche Ordnung <i>Je EW.</i>	0 0	0 0	0 0	0 0	0 0	0 0	0 0	0 0	0 0	0 0
13	Brandschutz <i>Je EW.</i>	0 0	0 0	0 0	0 0	0 0	0 0	0 0	0 0	0 0	0 0
14	Katastrophenschutz, Zivilschutz <i>Je EW.</i>	0 0	0 0	0 0	0 0	0 0	0 0	0 0	0 0	0 0	0 0

Gemeinde

3 Schulzweckverband Lam

Gld. Nr.	Aufgabenbereich	Einnahmen aus Verwaltung und Betrieb 10 - 17	Sonstige Finanzeinnahmen 20 - 22	Personalausgaben 40 - 46	Sächl. Verw. u. Betr.aufwand, w. Finanzausg. 50 - 68, 84	Zuweisungen und Zuschüsse 70 - 78	Zuschußbedarf oder Überschuß	Objektbez.Einnahmen des Vermögens-HH	Baumaßnahmen 94 - 96	Sonstige Investitionsausgaben 92, 93, 98, 991	Verpflichtungsermächtigungen
	Gruppierungsziffer		24 - 26, 28					32 - 36			
		EUR	EUR	EUR	EUR	EUR	EUR	EUR	EUR	EUR	EUR
1	2	3	4	5	6	7	8	9	10	11	12
16	Rettungsdienst <i>Je EW.</i>	0 0	0 0	0 0	0 0	0 0	0 0	0 0	0 0	0 0	0 0
1	SUMME ÖFFENTLICHE SICHERHEIT UND ORDNUNG <i>Je EW.</i>	0 0	0 0	0 0	0 0	0 0	0 0	0 0	0 0	0 0	0 0
20	Schulverwaltung <i>Je EW.</i>	0 0	0 0	0 0	0 0	0 0	0 0	0 0	0 0	0 0	0 0
211	Grundschulen <i>Je EW.</i>	37.000 *****	0 0	55.600 *****	10.000 *****	0 0	-28.600 *****	0 0	0 0	0 0	0 0
213	Mittelschulen <i>Je EW.</i>	28.600 *****	0 0	39.400 *****	10.300 *****	0 0	-21.100 *****	0 0	0 0	0 0	0 0
215	Kombinierte Grund- und Mittelschulen <i>Je EW.</i>	434.000 *****	0 0	57.500 *****	393.200 *****	2.000 *****	-18.700 *****	0 0	0 0	20.000 *****	0 0
216	Schulformunabhängige Orientierungsstufe <i>Je EW.</i>	0 0	0 0	0 0	0 0	0 0	0 0	0 0	0 0	0 0	0 0
21	Grund- und Mittelschulen gesamt <i>Je EW.</i>	499.600 *****	0 0	152.500 *****	413.500 *****	2.000 *****	-68.400 *****	0 0	0 0	20.000 *****	0 0
22	Realschulen <i>Je EW.</i>	0 0	0 0	0 0	0 0	0 0	0 0	0 0	0 0	0 0	0 0
23	Gymnasien, Kollegs (ohne berufliche Gymnasien) <i>Je EW.</i>	0 0	0 0	0 0	0 0	0 0	0 0	0 0	0 0	0 0	0 0
240	Berufsschulen <i>Je EW.</i>	0 0	0 0	0 0	0 0	0 0	0 0	0 0	0 0	0 0	0 0
243	Wirtschaftsschulen <i>Je EW.</i>	0 0	0 0	0 0	0 0	0 0	0 0	0 0	0 0	0 0	0 0

Gemeinde

3 Schulzweckverband Lam

Gld. Nr.	Aufgabenbereich	Einnahmen aus Verwaltung und Betrieb 10 - 17	Sonstige Finanzeinnahmen 20 - 22	Personalausgaben 40 - 46	Sächl. Verw. u. Betr.aufwand, w. Finanzausg. 50 - 68, 84	Zuweisungen und Zuschüsse 70 - 78	Zuschußbedarf oder Überschuß	Objektbez.Einnahmen des Vermögens-HH	Baumaßnahmen 94 - 96	Sonstige Investitionsausgaben 92, 93, 98, 991	Verpflichtungsermächtigungen
	Gruppierungsziffer		24 - 26, 28					32 - 36			
		EUR	EUR	EUR	EUR	EUR	EUR	EUR	EUR	EUR	EUR
1	2	3	4	5	6	7	8	9	10	11	12
245	Sonstige Berufsfachschulen	0	0	0	0	0	0	0	0	0	0
	Je EW.	0	0	0	0	0	0	0	0	0	0
24	Berufliche Schulen gesamt	0	0	0	0	0	0	0	0	0	0
	Je EW.	0	0	0	0	0	0	0	0	0	0
25	Fachschulen, Fachakademien	0	0	0	0	0	0	0	0	0	0
	Je EW.	0	0	0	0	0	0	0	0	0	0
260	Fachoberschulen	0	0	0	0	0	0	0	0	0	0
	Je EW.	0	0	0	0	0	0	0	0	0	0
265	Berufsoberschulen	0	0	0	0	0	0	0	0	0	0
	Je EW.	0	0	0	0	0	0	0	0	0	0
26	Fachoberschulen, Berufsoberschulen gesamt	0	0	0	0	0	0	0	0	0	0
	Je EW.	0	0	0	0	0	0	0	0	0	0
27	Förderschulen	0	0	0	0	0	0	0	0	0	0
	Je EW.	0	0	0	0	0	0	0	0	0	0
28	Gesamtschulen, Schulzentren	0	0	0	0	0	0	0	0	0	0
	Je EW.	0	0	0	0	0	0	0	0	0	0
290	Schülerbeförderung	42.300	0	8.600	46.400	0	-12.700	0	0	0	0
	Je EW.	*****	0	*****	*****	0	*****	0	0	0	0
295	Sonstige schulische Aufgaben	0	0	0	0	0	0	0	0	0	0
	Je EW.	0	0	0	0	0	0	0	0	0	0
29	Übrige schulische Aufgaben gesamt	42.300	0	8.600	46.400	0	-12.700	0	0	0	0
	Je EW.	*****	0	*****	*****	0	*****	0	0	0	0
2	SUMME SCHULEN	541.900	0	161.100	459.900	2.000	-81.100	0	0	20.000	0
	Je EW.	*****	0	*****	*****	*****	*****	0	0	*****	0

Gemeinde

3 Schulzweckverband Lam

Gld. Nr.	Aufgabenbereich	Einnahmen aus Verwaltung und Betrieb 10 - 17	Sonstige Finanzeinnahmen 20 - 22	Personalausgaben 40 - 46	Sächl. Verw. u. Betr.aufwand, w. Finanzausg. 50 - 68, 84	Zuweisungen und Zuschüsse 70 - 78	Zuschußbedarf oder Überschuß	Objektbez.Einnahmen des Vermögens-HH	Baumaßnahmen 94 - 96	Sonstige Investitionsausgaben 92, 93, 98, 991	Verpflichtungsermächtigungen
	Gruppierungsziffer		24 - 26, 28					32 - 36			
		EUR	EUR	EUR	EUR	EUR	EUR	EUR	EUR	EUR	EUR
1	2	3	4	5	6	7	8	9	10	11	12
30	Verwaltung kultureller Angelegenheiten <i>Je EW.</i>	0 0	0 0	0 0	0 0	0 0	0 0	0 0	0 0	0 0	0 0
31	Wissenschaft und Forschung <i>Je EW.</i>	0 0	0 0	0 0	0 0	0 0	0 0	0 0	0 0	0 0	0 0
321	Nichtwissenschaftliche Museen, Sammlungen, Ausstellungen <i>Je EW.</i>	0 0	0 0	0 0	0 0	0 0	0 0	0 0	0 0	0 0	0 0
323	Zoologische und Botanische Gärten <i>Je EW.</i>	0 0	0 0	0 0	0 0	0 0	0 0	0 0	0 0	0 0	0 0
32	Museen, Sammlungen, Ausstellungen gesamt <i>Je EW.</i>	0 0	0 0	0 0	0 0	0 0	0 0	0 0	0 0	0 0	0 0
331	Theater <i>Je EW.</i>	0 0	0 0	0 0	0 0	0 0	0 0	0 0	0 0	0 0	0 0
332	Musikpflege (ohne Musikschulen) <i>Je EW.</i>	0 0	0 0	0 0	0 0	0 0	0 0	0 0	0 0	0 0	0 0
333	Musikschulen <i>Je EW.</i>	0 0	0 0	0 0	0 0	0 0	0 0	0 0	0 0	0 0	0 0
33	Theater und Musikpflege gesamt <i>Je EW.</i>	0 0	0 0	0 0	0 0	0 0	0 0	0 0	0 0	0 0	0 0
34	Heimat- und sonstige Kulturpflege <i>Je EW.</i>	0 0	0 0	0 0	0 0	0 0	0 0	0 0	0 0	0 0	0 0
350	Volkshochschulen <i>Je EW.</i>	0 0	0 0	0 0	0 0	0 0	0 0	0 0	0 0	0 0	0 0
352	Öffentliche Büchereien <i>Je EW.</i>	0 0	0 0	0 0	0 0	0 0	0 0	0 0	0 0	0 0	0 0

Gemeinde

3 Schulzweckverband Lam

Gld. Nr.	Aufgabenbereich	Einnahmen aus Verwaltung und Betrieb 10 - 17	Sonstige Finanzeinnahmen 20 - 22	Personalausgaben 40 - 46	Sächl. Verw. u. Betr.aufwand, w. Finanzausg. 50 - 68, 84	Zuweisungen und Zuschüsse 70 - 78	Zuschußbedarf oder Überschuß	Objektbez.Einnahmen des Vermögens-HH	Baumaßnahmen 94 - 96	Sonstige Investitionsausgaben 92, 93, 98, 991	Verpflichtungsermächtigungen
	Gruppierungsziffer		24 - 26, 28					32 - 36			
		EUR	EUR	EUR	EUR	EUR	EUR	EUR	EUR	EUR	EUR
1	2	3	4	5	6	7	8	9	10	11	12
355	Sonstige Volksbildung	0	0	0	0	0	0	0	0	0	0
	Je EW.	0	0	0	0	0	0	0	0	0	0
35	Volksbildung gesamt	0	0	0	0	0	0	0	0	0	0
	Je EW.	0	0	0	0	0	0	0	0	0	0
360	Naturschutz und Landschaftspflege	0	0	0	0	0	0	0	0	0	0
	Je EW.	0	0	0	0	0	0	0	0	0	0
365	Denkmalschutz und -pflege	0	0	0	0	0	0	0	0	0	0
	Je EW.	0	0	0	0	0	0	0	0	0	0
36	Naturschutz, Denkmalschutz und -pflege gesamt	0	0	0	0	0	0	0	0	0	0
	Je EW.	0	0	0	0	0	0	0	0	0	0
37	Kirchliche Angelegenheiten	0	0	0	0	0	0	0	0	0	0
	Je EW.	0	0	0	0	0	0	0	0	0	0
3	SUMME WISSENSCHAFT, FORSCHUNG, KULTURPFLEGE	0	0	0	0	0	0	0	0	0	0
	Je EW.	0	0	0	0	0	0	0	0	0	0
400	Allgemeine Sozialverwaltung (ohne Verwaltung der Grundsicherung für Arbeitsuchende, Jugendhilfeverwaltung und Versicherungsamt)	0	0	0	0	0	0	0	0	0	0
	Je EW.	0	0	0	0	0	0	0	0	0	0
405	Verwaltung der Grundsicherung für Arbeitsuchende	0	0	0	0	0	0	0	0	0	0
	Je EW.	0	0	0	0	0	0	0	0	0	0
407	Verwaltung der Jugendhilfe	0	0	0	0	0	0	0	0	0	0
	Je EW.	0	0	0	0	0	0	0	0	0	0
408	Versicherungsamt	0	0	0	0	0	0	0	0	0	0
	Je EW.	0	0	0	0	0	0	0	0	0	0
40	Verwaltung der sozialen Angelegenheiten gesamt	0	0	0	0	0	0	0	0	0	0
	Je EW.	0	0	0	0	0	0	0	0	0	0

Gemeinde

3 Schulzweckverband Lam

Gld. Nr.	Aufgabenbereich	Einnahmen aus Verwaltung und Betrieb 10 - 17	Sonstige Finanzeinnahmen 20 - 22	Personalausgaben 40 - 46	Sächl. Verw. u. Betr.aufwand, w. Finanzausg. 50 - 68, 84	Zuweisungen und Zuschüsse 70 - 78	Zuschußbedarf oder Überschuß	Objektbez.Einnahmen des Vermögens-HH	Baumaßnahmen 94 - 96	Sonstige Investitionsausgaben 92, 93, 98, 991	Verpflichtungsermächtigungen
	Gruppierungsziffer		24 - 26, 28					32 - 36			
		EUR	EUR	EUR	EUR	EUR	EUR	EUR	EUR	EUR	EUR
1	2	3	4	5	6	7	8	9	10	11	12
410	Hilfe zum Lebensunterhalt (Drittes Kapitel SGB XII)	0	0	0	0	0	0	0	0	0	0
	Je EW.	0	0	0	0	0	0	0	0	0	0
411	Hilfe zur Pflege (Siebtes Kapitel SGB XII)	0	0	0	0	0	0	0	0	0	0
	Je EW.	0	0	0	0	0	0	0	0	0	0
413	Hilfen zur Gesundheit (Fünftes Kapitel SGB XII)	0	0	0	0	0	0	0	0	0	0
	Je EW.	0	0	0	0	0	0	0	0	0	0
414	Hilfen zur Überwindung besonderer sozialer Schwierigkeiten, Hilfe in anderen Lebenslagen (Achstes und Neuntes Kapitel SGB XII)	0	0	0	0	0	0	0	0	0	0
	Je EW.	0	0	0	0	0	0	0	0	0	0
415	Grundsicherung im Alter und bei Erwerbsminderung (Viertes Kapitel SGB XII)	0	0	0	0	0	0	0	0	0	0
	Je EW.	0	0	0	0	0	0	0	0	0	0
41	Sozialhilfe nach dem Zwölften Buch Sozialgesetzbuch (SGB XII)	0	0	0	0	0	0	0	0	0	0
	Je EW.	0	0	0	0	0	0	0	0	0	0
42	Leistungen nach dem Asylbewerberleistungsgesetz (AsylbLG)	0	0	0	0	0	0	0	0	0	0
	Je EW.	0	0	0	0	0	0	0	0	0	0
431	Soziale Einrichtungen für Ältere (ohne Pflegeeinrichtungen)	0	0	0	0	0	0	0	0	0	0
	Je EW.	0	0	0	0	0	0	0	0	0	0
432	Soziale Einrichtungen für pflegebedürftige ältere Menschen	0	0	0	0	0	0	0	0	0	0
	Je EW.	0	0	0	0	0	0	0	0	0	0
433	Soziale Einrichtungen für behinderte Menschen	0	0	0	0	0	0	0	0	0	0
	Je EW.	0	0	0	0	0	0	0	0	0	0
435	Soziale Einrichtungen für Wohnungslose	0	0	0	0	0	0	0	0	0	0
	Je EW.	0	0	0	0	0	0	0	0	0	0
436	Soziale Einrichtungen für Aussiedler und Ausländer	0	0	0	0	0	0	0	0	0	0
	Je EW.	0	0	0	0	0	0	0	0	0	0

Gemeinde

3 Schulzweckverband Lam

Gld. Nr.	Aufgabenbereich	Einnahmen aus Verwaltung und Betrieb 10 - 17	Sonstige Finanzeinnahmen 20 - 22	Personalausgaben 40 - 46	Sächl. Verw. u. Betr.aufwand, w. Finanzausg. 50 - 68, 84	Zuweisungen und Zuschüsse 70 - 78	Zuschußbedarf oder Überschuß	Objektbez.Einnahmen des Vermögens-HH	Baumaßnahmen 94 - 96	Sonstige Investitionsausgaben 92, 93, 98, 991	Verpflichtungsermächtigungen
	Gruppierungsziffer		24 - 26, 28					32 - 36			
		EUR	EUR	EUR	EUR	EUR	EUR	EUR	EUR	EUR	EUR
1	2	3	4	5	6	7	8	9	10	11	12
439	Andere soziale Einrichtungen	0	0	0	0	0	0	0	0	0	0
	Je EW.	0	0	0	0	0	0	0	0	0	0
43	Soziale Einrichtungen (ohne Einrichtung der Jugendhilfe) gesamt	0	0	0	0	0	0	0	0	0	0
	Je EW.	0	0	0	0	0	0	0	0	0	0
44	Kriegsopferfürsorge und ähnliche Leistungen	0	0	0	0	0	0	0	0	0	0
	Je EW.	0	0	0	0	0	0	0	0	0	0
451	Jugendarbeit	0	0	0	0	0	0	0	0	0	0
	Je EW.	0	0	0	0	0	0	0	0	0	0
452	Jugendsozialarbeit, erzieherischer Kinder- und Jugendschutz	0	0	0	0	0	0	0	0	0	0
	Je EW.	0	0	0	0	0	0	0	0	0	0
453	Förderung der Erziehung in der Familie (§§ 16 bis 21 SGB VIII)	0	0	0	0	0	0	0	0	0	0
	Je EW.	0	0	0	0	0	0	0	0	0	0
454	Förderung von Kindern in Tageseinrichtungen und in Kindertagespflege	0	0	0	0	0	0	0	0	0	0
	Je EW.	0	0	0	0	0	0	0	0	0	0
455	Hilfe zur Erziehung	0	0	0	0	0	0	0	0	0	0
	Je EW.	0	0	0	0	0	0	0	0	0	0
456	Hilfe für junge Volljährige/Inobhutnahme	0	0	0	0	0	0	0	0	0	0
	Je EW.	0	0	0	0	0	0	0	0	0	0
457	Adoptionsvermittlung, Beistandschaft, Amtspflegschaft und -vormundschaft, Gerichtshilfen	0	0	0	0	0	0	0	0	0	0
	Je EW.	0	0	0	0	0	0	0	0	0	0
458	Sonstige Ausgaben für Jugendhilfemaßnahmen	0	0	0	0	0	0	0	0	0	0
	Je EW.	0	0	0	0	0	0	0	0	0	0
45	Maßnahmen der Jugendhilfe nach dem SGB VIII gesamt	0	0	0	0	0	0	0	0	0	0
	Je EW.	0	0	0	0	0	0	0	0	0	0

Gemeinde

3 Schulzweckverband Lam

Gld. Nr.	Aufgabenbereich	Einnahmen aus Verwaltung und Betrieb 10 - 17	Sonstige Finanzeinnahmen 20 - 22	Personalausgaben 40 - 46	Sächl. Verw. u. Betr.aufwand, w. Finanzausg. 50 - 68, 84	Zuweisungen und Zuschüsse 70 - 78	Zuschußbedarf oder Überschuß	Objektbez.Einnahmen des Vermögens-HH	Baumaßnahmen 94 - 96	Sonstige Investitionsausgaben 92, 93, 98, 991	Verpflichtungsermächtigungen
	Gruppierungsziffer		24 - 26, 28					32 - 36			
		EUR	EUR	EUR	EUR	EUR	EUR	EUR	EUR	EUR	EUR
1	2	3	4	5	6	7	8	9	10	11	12
460	Einrichtungen der Jugendarbeit	0	0	0	0	0	0	0	0	0	0
	Je EW.	0	0	0	0	0	0	0	0	0	0
461	Jugendwohnheime, Schülerheime, Wohnheime für Auszubildende	0	0	0	0	0	0	0	0	0	0
	Je EW.	0	0	0	0	0	0	0	0	0	0
462	Einrichtungen der Familienförderung	0	0	0	0	0	0	0	0	0	0
	Je EW.	0	0	0	0	0	0	0	0	0	0
463	Einrichtungen für werdende Mütter und Mütter oder Väter mit Kind(ern)	0	0	0	0	0	0	0	0	0	0
	Je EW.	0	0	0	0	0	0	0	0	0	0
464	Tageseinrichtungen für Kinder	0	0	0	0	0	0	0	0	0	0
	Je EW.	0	0	0	0	0	0	0	0	0	0
465	Erziehungs-, Jugend- und Familienberatungsstellen	0	0	0	0	0	0	0	0	0	0
	Je EW.	0	0	0	0	0	0	0	0	0	0
466	Einrichtungen für Hilfe zur Erziehung und Hilfe für junge Volljährige sowie für die Inobhutnahme	0	0	0	0	0	0	0	0	0	0
	Je EW.	0	0	0	0	0	0	0	0	0	0
467	Einrichtungen der Mitarbeiterfortbildung	0	0	0	0	0	0	0	0	0	0
	Je EW.	0	0	0	0	0	0	0	0	0	0
468	Sonstige Einrichtungen der Jugendhilfe	0	0	0	0	0	0	0	0	0	0
	Je EW.	0	0	0	0	0	0	0	0	0	0
46	Eigene Einrichtungen der Jugendhilfe gesamt	0	0	0	0	0	0	0	0	0	0
	Je EW.	0	0	0	0	0	0	0	0	0	0
470	Förderung anderer Träger der Wohlfahrtspflege	0	0	0	0	0	0	0	0	0	0
	Je EW.	0	0	0	0	0	0	0	0	0	0
482	Grundsicherung für Arbeitssuchenden nach dem Zweiten Buch Sozialgesetzbuch (Hartz IV - SGB II)	0	0	0	0	0	0	0	0	0	0
	Je EW.	0	0	0	0	0	0	0	0	0	0

Gemeinde

3 Schulzweckverband Lam

Gld. Nr.	Aufgabenbereich	Einnahmen aus Verwaltung und Betrieb 10 - 17	Sonstige Finanzeinnahmen 20 - 22	Personalausgaben 40 - 46	Sächl. Verw. u. Betr.aufwand, w. Finanzausg. 50 - 68, 84	Zuweisungen und Zuschüsse 70 - 78	Zuschußbedarf oder Überschuß	Objektbez.Einnahmen des Vermögens-HH	Baumaßnahmen 94 - 96	Sonstige Investitionsausgaben 92, 93, 98, 991	Verpflichtungsermächtigungen
	Gruppierungsziffer		24 - 26, 28					32 - 36			
		EUR	EUR	EUR	EUR	EUR	EUR	EUR	EUR	EUR	EUR
1	2	3	4	5	6	7	8	9	10	11	12
487	Hilfe für Heimkehrer und politische Häftlinge	0	0	0	0	0	0	0	0	0	0
	Je EW.	0	0	0	0	0	0	0	0	0	0
488	Eingliederungshilfe nach dem SGB IX	0	0	0	0	0	0	0	0	0	0
	Je EW.	0	0	0	0	0	0	0	0	0	0
48	Weitere soziale Bereiche gesamt	0	0	0	0	0	0	0	0	0	0
	Je EW.	0	0	0	0	0	0	0	0	0	0
49	Sonstige soziale Angelegenheiten	0	0	0	0	0	0	0	0	0	0
	Je EW.	0	0	0	0	0	0	0	0	0	0
4	SUMME SOZIALE SICHERUNG	0	0	0	0	0	0	0	0	0	0
	Je EW.	0	0	0	0	0	0	0	0	0	0
50	Gesundheitsverwaltung	0	0	0	0	0	0	0	0	0	0
	Je EW.	0	0	0	0	0	0	0	0	0	0
51	Krankenhäuser	0	0	0	0	0	0	0	0	0	0
	Je EW.	0	0	0	0	0	0	0	0	0	0
54	Sonstige Einrichtungen und Maßnahmen der Gesundheitspflege	0	0	0	0	0	0	0	0	0	0
	Je EW.	0	0	0	0	0	0	0	0	0	0
55	Förderung des Sports	0	0	0	0	0	0	0	0	0	0
	Je EW.	0	0	0	0	0	0	0	0	0	0
56	Eigene Sportstätten	0	0	0	0	0	0	0	0	0	0
	Je EW.	0	0	0	0	0	0	0	0	0	0
57	Badeanstalten	0	0	0	0	0	0	0	0	0	0
	Je EW.	0	0	0	0	0	0	0	0	0	0
58	Park- und Gartenanlagen	0	0	0	0	0	0	0	0	0	0
	Je EW.	0	0	0	0	0	0	0	0	0	0

Gemeinde

3 Schulzweckverband Lam

Gld. Nr.	Aufgabenbereich	Einnahmen aus Verwaltung und Betrieb 10 - 17	Sonstige Finanzeinnahmen 20 - 22	Personalausgaben 40 - 46	Sächl. Verw. u. Betr.aufwand, w. Finanzausg. 50 - 68, 84	Zuweisungen und Zuschüsse 70 - 78	Zuschußbedarf oder Überschuß	Objektbez.Einnahmen des Vermögens-HH	Baumaßnahmen 94 - 96	Sonstige Investitionsausgaben 92, 93, 98, 991	Verpflichtungsermächtigungen
	Gruppierungsziffer		24 - 26, 28					32 - 36			
		EUR	EUR	EUR	EUR	EUR	EUR	EUR	EUR	EUR	EUR
1	2	3	4	5	6	7	8	9	10	11	12
59	Sonstige Erholungseinrichtungen <i>Je EW.</i>	0 0	0 0	0 0	0 0	0 0	0 0	0 0	0 0	0 0	0 0
5	SUMME GESUNDHEIT, SPORT, ERHOLUNG <i>Je EW.</i>	0 0	0 0	0 0	0 0	0 0	0 0	0 0	0 0	0 0	0 0
60	Bauverwaltung <i>Je EW.</i>	0 0	0 0	0 0	0 0	0 0	0 0	0 0	0 0	0 0	0 0
61	Städtebauliche Planung, Städtebauförderung, Vermessung, Bauordnung <i>Je EW.</i>	0 0	0 0	0 0	0 0	0 0	0 0	0 0	0 0	0 0	0 0
62	Wohnungsbauförderung und Wohnungsfürsorge <i>Je EW.</i>	0 0	0 0	0 0	0 0	0 0	0 0	0 0	0 0	0 0	0 0
63	Gemeindestraßen <i>Je EW.</i>	0 0	0 0	0 0	0 0	0 0	0 0	0 0	0 0	0 0	0 0
65	Kreisstraßen <i>Je EW.</i>	0 0	0 0	0 0	0 0	0 0	0 0	0 0	0 0	0 0	0 0
66	Bundes- und Staatsstraßen <i>Je EW.</i>	0 0	0 0	0 0	0 0	0 0	0 0	0 0	0 0	0 0	0 0
670	Straßenbeleuchtung <i>Je EW.</i>	0 0	0 0	0 0	0 0	0 0	0 0	0 0	0 0	0 0	0 0
675	Straßenreinigung <i>Je EW.</i>	0 0	0 0	0 0	0 0	0 0	0 0	0 0	0 0	0 0	0 0
67	Straßenbeleuchtung und -reinigung gesamt <i>Je EW.</i>	0 0	0 0	0 0	0 0	0 0	0 0	0 0	0 0	0 0	0 0
68	Parkeinrichtungen <i>Je EW.</i>	0 0	0 0	0 0	0 0	0 0	0 0	0 0	0 0	0 0	0 0

Gemeinde

3 Schulzweckverband Lam

Gld. Nr.	Aufgabenbereich	Einnahmen aus Verwaltung und Betrieb 10 - 17	Sonstige Finanzeinnahmen 20 - 22	Personalausgaben 40 - 46	Sächl. Verw. u. Betr.aufwand, w. Finanzausg. 50 - 68, 84	Zuweisungen und Zuschüsse 70 - 78	Zuschußbedarf oder Überschuß	Objektbez.Einnahmen des Vermögens-HH	Baumaßnahmen 94 - 96	Sonstige Investitionsausgaben 92, 93, 98, 991	Verpflichtungsermächtigungen
	Gruppierungsziffer		24 - 26, 28					32 - 36			
		EUR	EUR	EUR	EUR	EUR	EUR	EUR	EUR	EUR	EUR
1	2	3	4	5	6	7	8	9	10	11	12
69	Wasserläufe, Wasserbau <i>Je EW.</i>	0 0	0 0	0 0	0 0	0 0	0 0	0 0	0 0	0 0	0 0
6	SUMME BAU- UND WOHNUNGSWESEN, VERKEHR <i>Je EW.</i>	0 0	0 0	0 0	0 0	0 0	0 0	0 0	0 0	0 0	0 0
70	Abwasserbeseitigung <i>Je EW.</i>	0 0	0 0	0 0	0 0	0 0	0 0	0 0	0 0	0 0	0 0
72	Abfallbeseitigung <i>Je EW.</i>	0 0	0 0	0 0	0 0	0 0	0 0	0 0	0 0	0 0	0 0
73	Märkte <i>Je EW.</i>	0 0	0 0	0 0	0 0	0 0	0 0	0 0	0 0	0 0	0 0
74	Schlacht- und Viehhöfe <i>Je EW.</i>	0 0	0 0	0 0	0 0	0 0	0 0	0 0	0 0	0 0	0 0
75	Bestattungswesen <i>Je EW.</i>	0 0	0 0	0 0	0 0	0 0	0 0	0 0	0 0	0 0	0 0
76	Sonstige öffentliche Einrichtungen <i>Je EW.</i>	0 0	0 0	0 0	0 0	0 0	0 0	0 0	0 0	0 0	0 0
77	Hilfsbetriebe der Verwaltung <i>Je EW.</i>	0 0	0 0	0 0	0 0	0 0	0 0	0 0	0 0	0 0	0 0
78	Förderung der Land- und Forstwirtschaft <i>Je EW.</i>	0 0	0 0	0 0	0 0	0 0	0 0	0 0	0 0	0 0	0 0
79	Fremdenverkehr, sonstige Förderung von Wirtschaft und Verkehr <i>Je EW.</i>	0 0	0 0	0 0	0 0	0 0	0 0	0 0	0 0	0 0	0 0
7	SUMME ÖFFENTLICHE EINRICHTUNGEN, WIRTSCHAFTSFÖRDERUNG <i>Je EW.</i>	0 0	0 0	0 0	0 0	0 0	0 0	0 0	0 0	0 0	0 0

Gemeinde

3 Schulzweckverband Lam

Gld. Nr.	Aufgabenbereich	Einnahmen aus Verwaltung und Betrieb 10 - 17	Sonstige Finanzeinnahmen 20 - 22	Personalausgaben 40 - 46	Sächl. Verw. u. Betr.aufwand, w. Finanzausg. 50 - 68, 84	Zuweisungen und Zuschüsse 70 - 78	Zuschußbedarf oder Überschuß	Objektbez.Einnahmen des Vermögens-HH	Baumaßnahmen 94 - 96	Sonstige Investitionsausgaben 92, 93, 98, 991	Verpflichtungsermächtigungen
	Gruppierungsziffer		24 - 26, 28					32 - 36			
		EUR	EUR	EUR	EUR	EUR	EUR	EUR	EUR	EUR	EUR
1	2	3	4	5	6	7	8	9	10	11	12
80	Verwaltung der wirtschaftlichen Unternehmen, Beteiligungsmanagement <i>Je EW.</i>	0 0	0 0	0 0	0 0	0 0	0 0	0 0	0 0	0 0	0 0
810	Elektrizitätsversorgung <i>Je EW.</i>	0 0	0 0	0 0	0 0	0 0	0 0	0 0	0 0	0 0	0 0
813	Gasversorgung <i>Je EW.</i>	0 0	0 0	0 0	0 0	0 0	0 0	0 0	0 0	0 0	0 0
815	Wasserversorgung <i>Je EW.</i>	0 0	0 0	0 0	0 0	0 0	0 0	0 0	0 0	0 0	0 0
816	Fernwärmeversorgung <i>Je EW.</i>	0 0	0 0	0 0	0 0	0 0	0 0	0 0	0 0	0 0	0 0
817	Kombinierte Versorgungsunternehmen <i>Je EW.</i>	0 0	0 0	0 0	0 0	0 0	0 0	0 0	0 0	0 0	0 0
818	Versorgung mit technischer Informations- und Telekommunikationsinfrastruktur <i>Je EW.</i>	0 0	0 0	0 0	0 0	0 0	0 0	0 0	0 0	0 0	0 0
81	Versorgungsunternehmen gesamt <i>Je EW.</i>	0 0	0 0	0 0	0 0	0 0	0 0	0 0	0 0	0 0	0 0
82	Verkehrsunternehmen <i>Je EW.</i>	0 0	0 0	0 0	0 0	0 0	0 0	0 0	0 0	0 0	0 0
83	kombinierte Versorgungs- und Verkehrsunternehmen <i>Je EW.</i>	0 0	0 0	0 0	0 0	0 0	0 0	0 0	0 0	0 0	0 0
84	Unternehmen der Wirtschaftsförderung <i>Je EW.</i>	0 0	0 0	0 0	0 0	0 0	0 0	0 0	0 0	0 0	0 0
85	Land- und forstwirtschaftliche Unternehmen <i>Je EW.</i>	0 0	0 0	0 0	0 0	0 0	0 0	0 0	0 0	0 0	0 0

Gemeinde

3 Schulzweckverband Lam

Gld. Nr.	Aufgabenbereich	Einnahmen aus Verwaltung und Betrieb 10 - 17	Sonstige Finanzeinnahmen 20 - 22	Personalausgaben 40 - 46	Sächl. Verw. u. Betr.aufwand, w. Finanzausg. 50 - 68, 84	Zuweisungen und Zuschüsse 70 - 78	Zuschußbedarf oder Überschuß	Objektbez.Einnahmen des Vermögens-HH	Baumaßnahmen 94 - 96	Sonstige Investitionsausgaben 92, 93, 98, 991	Verpflichtungsermächtigungen
	Gruppierungsziffer		24 - 26, 28					32 - 36			
		EUR	EUR	EUR	EUR	EUR	EUR	EUR	EUR	EUR	EUR
1	2	3	4	5	6	7	8	9	10	11	12
86	Kur- und Badebetriebe <i>Je EW.</i>	0 0	0 0	0 0	0 0	0 0	0 0	0 0	0 0	0 0	0 0
87	Sonstige wirtschaftliche Unternehmen <i>Je EW.</i>	0 0	0 0	0 0	0 0	0 0	0 0	0 0	0 0	0 0	0 0
88	Allgemeines Grundvermögen <i>Je EW.</i>	0 0	0 0	0 0	0 0	0 0	0 0	0 0	0 0	0 0	0 0
89	Allgemeines Sondervermögen <i>Je EW.</i>	0 0	0 0	0 0	0 0	0 0	0 0	0 0	0 0	0 0	0 0
8	SUMME WIRTSCHAFTLICHE UNTERNEHMEN, ALLGEMEINES GRUND- UND SONDERVERMÖGEN <i>Je EW.</i>	0 0	0 0	0 0	0 0	0 0	0 0	0 0	0 0	0 0	0 0

*** Ende der Liste "Haushaltsquerschnitt - Einzelpläne 0-8" ***

Gesamtplan für das Haushaltsjahr 2023

2. Haushaltsquerschnitt - Einzelplan 9

- in EUR -

Gemeinde : Schulzweckverband Lam

Einwohner: 0

Stand : . .

Gemeinde

3 Schulzweckverband Lam

Gld. Nr.	Aufgabenbereich	Steuern und allgemeine Zuweisungen 00 - 08	Einn.aus Verw. u.Betrieb,sonst Finanzeinn. 158,20,21,23,	Deckungsreserve 47, 85	Sonstige Finanz- ausgaben 80 - 84, 86	Zuschußbedarf oder Überschuß	Sonstige Einnahmen des Vermögens-HH 30, 31, 36, 37,	Sonstige Ausgaben des Vermögens-HH 90, 91, 97,
	Gruppierungsziffer		26-28				38	990, 991, 992
		EUR	EUR	EUR	EUR	EUR	EUR	EUR
1	2	3	4	5	6	7	8	9
90	Steuern, allgemeine Zuweisungen und allgemeine Umlagen <i>Je EW.</i>	0 0	0 0	0 0	0 0	0 0	0 0	0 0
91	Sonstige allgemeine Finanzwirtschaft <i>Je EW.</i>	0 0	81.100 *****	0 0	0 0	81.100 *****	101.100 *****	81.100 *****
92	Abwicklung der Vorjahre <i>Je EW.</i>	0 0	0 0	0 0	0 0	0 0	0 0	0 0
9	SUMME ALLGEMEINE FINANZWIRTSCHAFT <i>Je EW.</i>	0 0	81.100 *****	0 0	0 0	81.100 *****	101.100 *****	81.100 *****

*** Ende der Liste "Haushaltsquerschnitt - Einzelplan 9" ***

Gesamtplan für das Haushaltsjahr 2023

3. Gruppierungsübersicht

- in EUR -

Schulzweckverband Lam
Einwohner: 0
Stand: . .

Gruppierungsübersicht

Grupp.-Nr.	Bezeichnung der Hauptgruppen, Gruppen und Untergruppen	Ansatz	je	Ansatz	Rechnungs.-Erg.
		2023	Einwohner in	2022	2021
		EUR	EUR	EUR	EUR
Einnahmen					
E I N N A H M E N D E S V E R W A L T U N G S H A U S H A L T E S					

0	Steuern, Allgemeine Zuweisungen				
00	Realsteuern				
000	Grundsteuer A	0	0,00	0	0,00
001	Grundsteuer B	0	0,00	0	0,00
003	Gewerbesteuer (brutto)	0	0,00	0	0,00
00	ZWISCHENSUMME	0	0,00	0	0,00
01	Gemeindeanteile an Gemeinschaftssteuern				
010	Einkommensteuer	0	0,00	0	0,00
012	Umsatzsteuer	0	0,00	0	0,00
01	ZWISCHENSUMME	0	0,00	0	0,00
02	Andere Steuern				
022	Hundesteuer	0	0,00	0	0,00
027	Zweitwohnungssteuer	0	0,00	0	0,00
029	Sonstige örtliche Steuern	0	0,00	0	0,00
02	ZWISCHENSUMME	0	0,00	0	0,00
03	Steuerähnliche Einnahmen				
032	Sonstige steuerähnliche Einnahmen	0	0,00	0	0,00
04	Schlüsselzuweisungen				
041	vom Land	0	0,00	0	0,00
05	Bedarfszuweisungen (einschl. Stabilisierungshilfen)				
051	vom Land	0	0,00	0	0,00
06	Sonstige allgemeine Zuweisungen				
060	vom Bund	0	0,00	0	0,00
061	vom Land	0	0,00	0	0,00
062	von Gemeinden/Gv	0	0,00	0	0,00
063	von Verwaltungsgemeinschaften	0	0,00	0	0,00
06	ZWISCHENSUMME	0	0,00	0	0,00
07	Allgemeine Umlagen				
072	von Gemeinden/Gv	0	0,00	0	0,00
08	Allg. Zuweisungen aus bes. Abrechnungsverfahren				
081	Überlassung des Aufkommens an Verwarnungs- geldern und Geldbußen	0	0,00	0	0,00
092	Leistungen des Landes aus der Umsetzung des Vierten Gesetzes für moderne Dienstleistungen am Arbeitsmarkt	0	0,00	0	0,00
081,092	ZWISCHENSUMME	0	0,00	0	0,00
0	Z W I S C H E N S U M M E	0	0,00	0	0,00
STEUERN, ALLGEMEINE ZUWEISUNGEN					
1	Einnahmen aus Verwaltung und Betrieb				
10	Verwaltungsgebühren	0	0,00	0	0,00
11	Benutzungsgebühren und ähnliche Entgelte	0	0,00	0	0,00
12	Zweckgebundene Abgaben	0	0,00	0	0,00
13	Einnahmen aus Verkauf	0	0,00	0	0,00
14	Mieten und Pachten	4.000	***.***.***	4.000	3.008,62
15	sonstige Verwaltungs- und Betriebseinnahmen	100	***.***.***	100	500,00

Gruppierungsübersicht

Grupp.-Nr.	Bezeichnung der Hauptgruppen, Gruppen und Untergruppen	Ansatz	je	Ansatz	Rechnungs.-Erg.
		2023	Einwohner in	2022	2021
		EUR	EUR	EUR	EUR
Einnahmen					
10-15	ZWISCHENSUMME	4.100	***.***.***,**	4.100	3.508,62
16	Erstattungen von Ausgaben des Verwaltungs- haushaltes				
160	vom Bund, ERP-Sondervermögen	0	0,00	0	0,00
161	vom Land	0	0,00	0	0,00
162	von Gemeinden/Gv	3.600	***.***.***,**	2.800	1.639,68
163	von Zweckverbänden u. dgl.	0	0,00	0	0,00
164	von Trägern der gesetzlichen Sozialversicherung	0	0,00	0	0,00
165	von kommunalen Sonderrechnungen	0	0,00	0	0,00
166	von sonstigen öffentlichen Sonderrechnungen	0	0,00	0	0,00
167	von privaten Unternehmen	100	***.***.***,**	100	30,00
168	von übrigen Bereichen	0	0,00	0	0,00
169	Innere Verrechnungen	0	0,00	0	0,00
16	ZWISCHENSUMME	3.700	***.***.***,**	2.900	1.669,68
17	Zuweisungen und Zuschüsse für laufende Zwecke				
170	vom Bund, ERP-Sondervermögen	0	0,00	0	0,00
171	vom Land	108.300	***.***.***,**	107.700	126.932,00
172	von Gemeinden/Gv	425.800	***.***.***,**	463.500	425.599,02
173	von Zweckverbänden u. dgl.	0	0,00	0	0,00
174	von Trägern der gesetzlichen Sozialversicherung	0	0,00	0	0,00
175	von kommunalen Sonderrechnungen	0	0,00	0	0,00
176	von sonstigen öffentlichen Sonderrechnungen	0	0,00	0	0,00
177	von privaten Unternehmen	0	0,00	0	0,00
178	von übrigen Bereichen	0	0,00	0	0,00
17	ZWISCHENSUMME	534.100	***.***.***,**	571.200	552.531,02
19	Aufgabenbezogene Leistungsbeteiligung des Bundes				
191	Leistungsbeteiligung bei Leistungen für Unterkunft und Heizung an Arbeitssuchende	0	0,00	0	0,00
192	Leistungsbeteiligung bei Leistungen zur Sicherung des Lebensunterhalts nach SGB II (ohne Leistungen für Unterkunft und Heizung)	0	0,00	0	0,00
193	Leistungsbeteiligung bei der Eingliederung von Arbeitssuchenden nach SGB II	0	0,00	0	0,00
19	ZWISCHENSUMME	0	0,00	0	0,00
1	Z W I S C H E N S U M M E EINNAHMEN AUS VERWALTUNG UND BETRIEB ERSTATTUNGEN UND ZUWEISUNGEN	541.900	0,00	578.200	557.709,32
2	Sonstige Finanzeinnahmen				
20	Zinseinnahmen				
202	von Gemeinden/Gv	0	0,00	0	0,00
203	von Zweckverbänden u. dgl.	0	0,00	0	0,00
204	von Trägern der gesetzlichen Sozialversicherung	0	0,00	0	0,00
205	von kommunalen Sonderrechnungen	0	0,00	0	0,00
206	von sonstigen öffentlichen Sonderrechnungen	0	0,00	0	0,00
207	von privaten Unternehmen sowie von Kreditinstituten (einschl. Sparkassen)	0	0,00	0	0,22
208	von übrigen Bereichen	0	0,00	0	0,00

Gruppierungsübersicht

Grupp.-Nr.	Bezeichnung der Hauptgruppen, Gruppen und Untergruppen	Ansatz	je	Ansatz	Rechnungs.-Erg.
		2023	Einwohner in	2022	2021
		EUR	EUR	EUR	EUR
Einnahmen					
209	Innere Darlehen	0	0,00	0	0,00
20	ZWISCHENSUMME	0	0,00	0	0,22
21	Gewinnanteile von wirtschaftlichen Unternehmen und aus Beteiligungen	0	0,00	0	0,00
22	Konzessionsabgaben	0	0,00	0	0,00
23	Schuldendiensthilfen				
230	vom Bund, ERP-Sondervermögen	0	0,00	0	0,00
231	vom Land	0	0,00	0	0,00
232	von Gemeinden/Gv	0	0,00	0	0,00
233	von Zweckverbänden u. dgl.	0	0,00	0	0,00
234	von Trägern der gesetzlichen Sozialversicherung	0	0,00	0	0,00
235	von kommunalen Sonderrechnungen	0	0,00	0	0,00
236	von sonstigen öffentlichen Sonderrechnungen	0	0,00	0	0,00
237	von privaten Unternehmen	0	0,00	0	0,00
238	von übrigen Bereichen	0	0,00	0	0,00
23	ZWISCHENSUMME	0	0,00	0	0,00
24	Ersatz von sozialen Leistungen außerhalb von Einrichtungen sowie Ersatz von Eingliederungshilfe				
240	Kostenbeiträge und Aufwendungsersatz, Kostenersatz - überörtliche Träger - sowie für Eingliederungshilfe	0	0,00	0	0,00
241	Kostenbeiträge und Aufwendungsersatz, Kostenersatz - örtlicher Träger	0	0,00	0	0,00
242	Übergeleitete Unterhaltsansprüche gegen bürgerlich- rechtlich Unterhaltsverpflichtete - überörtlicher Träger - sowie für Eingliederungshilfe	0	0,00	0	0,00
243	Übergeleitete Unterhaltsansprüche gegen bürgerlich-rechtl. Unterhaltsverpflichtete - örtlicher Träger	0	0,00	0	0,00
244	Leistungen von Sozialleistungsträgern - überörtlicher Träger - sowie für Eingliederungshilfe	0	0,00	0	0,00
245	Leistungen von Sozialleistungsträgern - örtlicher Träger	0	0,00	0	0,00
246	Sonstige Ersatzleistungen - überörtlicher Träger - sowie für Eingliederungshilfe	0	0,00	0	0,00
247	Sonstige Ersatzleistungen - örtlicher Träger	0	0,00	0	0,00
248	Rückzahlung gewährter Hilfen (einschließlich Tilgung und Zinsen von Darlehen) - überörtlicher Träger - und gewährter Eingliederungshilfe	0	0,00	0	0,00
249	Rückzahlung gewährter Hilfen (Tilgung und Zinsen von Darlehen) - örtlicher Träger	0	0,00	0	0,00
24	ZWISCHENSUMME	0	0,00	0	0,00
25	Ersatz von sozialen Leistungen in Einrichtungen				
250	Kostenbeiträge und Aufwendungsersatz; Kostenersatz - überörtlicher Träger	0	0,00	0	0,00
251	Kostenbeiträge und Aufwendungsersatz; Kostenersatz - örtlicher Träger	0	0,00	0	0,00
252	Übergeleitete Unterhaltsansprüche gegen bürgerlich-rechtlich Unterhaltsverpflichtete - überörtlicher Träger	0	0,00	0	0,00

Gruppierungsübersicht

Grupp.-Nr.	Bezeichnung der Hauptgruppen, Gruppen und Untergruppen	Ansatz	je	Ansatz	Rechnungs.-Erg.
		2023	Einwohner in	2022	2021
		EUR	EUR	EUR	EUR
Einnahmen					
253	Übergeleitete Unterhaltsansprüche gegen bürgerlich-rechtlich Unterhaltsverpflichtete - örtlicher Träger	0	0,00	0	0,00
254	Leistungen von Sozialleistungsträgern - überörtlicher Träger	0	0,00	0	0,00
255	Leistungen von Sozialleistungsträgern - örtlicher Träger	0	0,00	0	0,00
256	Sonstige Ersatzleistungen - überörtlicher Träger	0	0,00	0	0,00
257	Sonstige Ersatzleistungen - örtlicher Träger	0	0,00	0	0,00
258	Rückzahlung gewährter Hilfen (einschließlich Tilgung und Zinsen von Darlehen) - überörtlicher Träger	0	0,00	0	0,00
259	Rückzahlung gewährter Hilfen (einschl. Tilgung und Zinsen von Darlehen) - örtlicher Träger	0	0,00	0	0,00
25	ZWISCHENSUMME	0	0,00	0	0,00
26	Weitere Finanzeinnahmen	0	0,00	0	0,00
27	Kalkulatorische Einnahmen				
270	Abschreibungen auf Anschaffungs- und Herstellungskosten	0	0,00	0	0,00
271	Abschreibungen auf zuwendungsfinanziertes Vermögen	0	0,00	0	0,00
272	Abschreibungen auf Wiederbeschaffungszeitwerte	0	0,00	0	0,00
275	Verzinsung des Anlagekapitals	0	0,00	0	0,00
27	ZWISCHENSUMME	0	0,00	0	0,00
28	Zuführung vom Vermögenshaushalt				
280	Zuführung vom Vermögenshaushalt (ohne Sonderrücklagen)	81.100	***.***.***,**	0	0,00
281	Zuführung vom Vermögenshaushalt (Sonderrücklagen für Abschreibungserlöse aus zuwendungsfinanziertem Vermögen)	0	0,00	0	0,00
282	Zuführung vom Vermögenshaushalt (Sonderrücklagen für die Rekultivierung und Nachsorge von Abfallentsorgungsanlagen)	0	0,00	0	0,00
283	Zuführung vom Vermögenshaushalt (Sonderrücklagen zum Ausgleich von Gebührenschwankungen)	0	0,00	0	0,00
284	Zuführung vom Vermögenshaushalt (Sonderrücklagen für Abschreibungserlöse aus Wiederbeschaffungszeitwerten)	0	0,00	0	0,00
285	Zuführung vom Vermögenshaushalt (Sonderrücklagen gemäß Art. 13 Abs. 4 BayVersRücklG)	0	0,00	0	0,00
286-289	Zuführung vom Vermögenshaushalt (sonstige Sonderrücklagen)	0	0,00	0	0,00
28	ZWISCHENSUMME	81.100	***.***.***,**	0	0,00
29	Übertragungs- und Abschlussbuchungen				
295	Abschlusstechnische Vorgänge (Ist-Überschuss des Verwaltungshaushalts)	0	0,00	0	0,00
2	Z W I S C H E N S U M M E SONSTIGE FINANZEINNAHMEN	81.100	0,00	0	0,22

Gruppierungsübersicht

Grupp.-Nr.	Bezeichnung der Hauptgruppen, Gruppen und Untergruppen	Ansatz	je	Ansatz	Rechnungs.-Erg.
		2023	Einwohner in	2022	2021
		EUR	EUR	EUR	EUR
Einnahmen					
0-2999	G E S A M T E I N N A H M E N DES VERWALTUNGSHAUSHALTES	623.000	0,00	578.200	557.709,54
3	E I N N A H M E N D E S V E R M Ö G E N S H A U S H A L T E S -----				
30	Zuführung vom Verwaltungshaushalt				
300	Zuführung vom Verwaltungshaushalt (ohne Sonderrücklagen)	0	0,00	0	113.965,88
301	Zuführung vom Verwaltungshaushalt (Sonderrücklagen für Abschreibungserlöse aus zuwendungsfinanziertem Vermögen)	0	0,00	0	0,00
302	Zuführung vom Verwaltungshaushalt (Sonderrücklagen für die Rekultivierung und Nachsorge von Abfall- entsorgungsanlagen)	0	0,00	0	0,00
303	Zuführung vom Verwaltungshaushalt (Sonderrücklagen zum Ausgleich von Gebührenschwankungen)	0	0,00	0	0,00
304	Zuführung vom Verwaltungshaushalt (Sonderrücklagen für Abschreibungserlöse aus Wiederbeschaffungszeit- werten)	0	0,00	0	0,00
305 - 309	Zuführung vom Verwaltungshaushalt (sonstige Sonderrücklagen)	0	0,00	0	0,00
30	ZWISCHENSUMME	0	0,00	0	113.965,88
31	Entnahmen aus Rücklagen				
310	Entnahme aus Rücklagen (ohne Sonderrücklagen)	101.100	***.***.***,**	75.600	0,00
311	Entnahme aus Rücklagen (Sonderrücklagen für Abschreibungserlöse aus zuwendungsfinanziertem Vermögen)	0	0,00	0	0,00
312	Entnahme aus Rücklagen (Sonderrücklagen für die Rekultivierung und Nachsorge von Abfallentsorgungs- anlagen)	0	0,00	0	0,00
313	Entnahme aus Rücklagen (Sonderrücklagen zum Ausgleich von Gebührenschwankungen)	0	0,00	0	0,00
314	Entnahme aus Rücklagen (Sonderrücklagen für Abschreibungserlöse aus Wiederbeschaffungszeitwerten)	0	0,00	0	0,00
315	Entnahme aus Rücklagen (Sonderrücklagen gemäß Art. 13 Abs. 4 BayVersRückIG)	0	0,00	0	0,00
316-319	Entnahme aus Rücklagen (sonstige Sonderrücklagen)	0	0,00	0	0,00
31	ZWISCHENSUMME	101.100	***.***.***,**	75.600	0,00
32	Rückflüsse von Darlehen				
322	von Gemeinden/Gv	0	0,00	0	0,00
323	von Zweckverbänden u. dgl.	0	0,00	0	0,00
324	von Trägern der gesetzlichen Sozialversicherung	0	0,00	0	0,00
325	von kommunalen Sonderrechnungen	0	0,00	0	0,00
326	von sonstigen öffentlichen Sonderrechnungen	0	0,00	0	0,00
327	von privaten Unternehmen	0	0,00	0	0,00
328	von übrigen Bereichen	0	0,00	0	0,00
32	ZWISCHENSUMME	0	0,00	0	0,00

Gruppierungsübersicht

Grupp.-Nr.	Bezeichnung der Hauptgruppen, Gruppen und Untergruppen	Ansatz	je	Ansatz	Rechnungs.-Erg.
		2023	Einwohner in	2022	2021
		EUR	EUR	EUR	EUR
Einnahmen					
33	Einnahmen aus der Veräußerung von Beteiligungen und Rückflüsse von Kapitaleinlagen				
331	Wertpapiere ohne Anteilsrechte	0	0,00	0	0,00
332	Anteilsrechte	0	0,00	0	0,00
333	Investmentzertifikate	0	0,00	0	0,00
334	Veräußerung von Finanzderivaten	0	0,00	0	0,00
339	sonstige Einnahmen	0	0,00	0	0,00
33	ZWISCHENSUMME	0	0,00	0	0,00
34	Einnahmen aus der Veräußerung von Sachen des Anlagevermögens				
340	Grundstücke, bauliche Anlagen, grundstücksgleiche Rechte	0	0,00	0	0,00
344	Immaterielle Vermögensgegenstände	0	0,00	0	0,00
345	Bewegliche Sachen	0	0,00	0	0,00
34	ZWISCHENSUMME	0	0,00	0	0,00
35	Beiträge und ähnlichen Entgelte	0	0,00	0	0,00
36	Zuweisungen und Zuschüsse für Investitionen und Investitionsförderungsmaßnahmen				
360	vom Bund, ERP-Sondervermögen	0	0,00	0	0,00
361	vom Land	0	0,00	326.100	27.175,43
362	von Gemeinden/Gv	0	0,00	0	0,00
363	von Zweckverbänden u. dgl.	0	0,00	0	0,00
364	von Trägern der gesetzlichen Sozialversicherung	0	0,00	0	0,00
365	von kommunalen Sonderrechnungen	0	0,00	0	0,00
366	von sonstigen öffentlichen Sonderrechnungen	0	0,00	0	0,00
367	von privaten Unternehmen	0	0,00	0	0,00
368	von übrigen Bereichen	0	0,00	0	0,00
36	ZWISCHENSUMME	0	0,00	326.100	27.175,43
37	Einnahmen aus Krediten und inneren Darlehen				
370	vom Bund, ERP-Sondervermögen	0	0,00	0	0,00
371	vom Land	0	0,00	0	0,00
372	von Gemeinden/Gv	0	0,00	0	0,00
373	von Zweckverbänden u. dgl.	0	0,00	0	0,00
374	von Trägern der gesetzlichen Sozialversicherung	0	0,00	0	0,00
375	von kommunalen Sonderrechnungen	0	0,00	0	0,00
376	von sonstigen öffentlichen Sonderrechnungen	0	0,00	0	0,00
377	von Kreditinstituten (einschl. Sparkassen)	0	0,00	0	0,00
378	von übrigen Bereichen	0	0,00	0	0,00
379	Innere Darlehen	0	0,00	0	0,00
37	ZWISCHENSUMME	0	0,00	0	0,00
38	Schuldendiensthilfen (Tilgungshilfen)				
381	vom Land	0	0,00	0	0,00
39	Übertragungs- und Abschlussbuchungen				
392	Durchbuchung von Soll-Fehlbeträgen	0	0,00	0	0,00
395	Abschlusstechnische Vorgänge (Ist-Überschuss des Vermögenshaushalts)	0	0,00	0	0,00
39	ZWISCHENSUMME	0	0,00	0	0,00
3	G E S A M T E I N N A H M E N DES VERMÖGENSHAUSHALTES	101.100	0,00	401.700	141.141,31

Gruppierungsübersicht

Grupp.-Nr.	Bezeichnung der Hauptgruppen, Gruppen und Untergruppen	Ansatz	je	Ansatz	Rechnungs.-Erg.
		2023	Einwohner in	2022	2021
		EUR	EUR	EUR	EUR
Einnahmen					
	GESAMTEINNAHMEN DES VWHH UND VMHH	724.100	0,00	979.900	698.850,85

Gruppierungsübersicht

Grupp.-Nr.	Bezeichnung der Hauptgruppen, Gruppen und Untergruppen	Ansatz	je	Ansatz	Rechnungs.-Erg.
		2023	Einwohner in	2022	2021
		EUR	EUR	EUR	EUR
Ausgaben					
A U S G A B E N DES VERWALTUNGSHAUSHALTES					

4	Personalausgaben				
40	Aufwendungen für ehrenamtliche Tätigkeit	500	***.***.***,**	500	250,00
41	Dienstbezüge u. dgl.				
410	Beamte	0	0,00	0	0,00
411	Versorgungsrücklage für aktive Beamte	0	0,00	0	0,00
414	Tariflich Beschäftigte	122.400	***.***.***,**	107.500	96.895,44
416	Beschäftigungsentgelte u. dgl.	0	0,00	0	0,00
42	Versorgungsbezüge u. dgl.				
420	Beamte	0	0,00	0	0,00
421	Versorgungsrücklage für Versorgungsempfänger	0	0,00	0	0,00
424	Tariflich Beschäftigte	0	0,00	0	0,00
428	Sonstige	0	0,00	0	0,00
43	Beiträge zu Versorgungskassen				
430	Beamte	0	0,00	0	0,00
434	Tariflich Beschäftigte	10.600	***.***.***,**	9.300	7.323,64
438	Sonstige	0	0,00	0	0,00
44	Beiträge zur gesetzlichen Sozialversicherung				
440	Beamte	0	0,00	0	0,00
444	Tariflich Beschäftigte	26.800	***.***.***,**	23.400	20.745,40
448	Sonstige	0	0,00	0	0,00
45	Beihilfen, Unterstützungen u. dgl.	0	0,00	0	0,00
46	Personal-Nebenausgaben	800	***.***.***,**	800	1.456,86
47	Deckungsreserve für Personalausgaben				
470	Deckungsreserve gemäß § 11 KommHV-Kameralistik	0	0,00	0	0,00
471	Summarischer Ansatz gemäß § 34 Abs. 2 KommHV-Kameralistik	0	0,00	0	0,00
4	SUMME DER PERSONALAUSGABEN	161.100	0,00	141.500	126.671,34
5/6	Sächlicher Verwaltungs- und Betriebsaufwand				
50	Unterhaltung der Grundstücke und baulichen Anlagen	2.500	***.***.***,**	2.500	1.046,65
51	Unterhaltung des sonstigen unbeweglichen Vermögens	1.000	***.***.***,**	1.000	423,58
52	Geräte, Ausstattungs- und Ausrüstungsgegenstände, sonstige Gebrauchsgegenstände	7.500	***.***.***,**	7.500	4.789,64
53	Mieten und Pachten	78.100	***.***.***,**	78.100	77.975,61
54	Bewirtschaftung der Grundstücke, baulichen An- lagen usw.	220.100	***.***.***,**	217.600	135.008,23
55	Haltung von Fahrzeugen	200	***.***.***,**	100	59,89
56	Besondere Aufwendungen für Bedienstete	1.500	***.***.***,**	2.000	0,00
57-63	Weitere Verwaltungs- und Betriebsausgaben				
638	statistische Zusammenfassung der Gruppen 57 bis 63 ohne die Untergruppe 639	48.400	***.***.***,**	40.000	26.018,58
639	Kosten der notwendigen Schülerbeförderung durch andere Verkehrsträger	46.300	***.***.***,**	47.400	38.650,22
64	Steuern, Versicherungen, Schadensfälle	15.600	***.***.***,**	13.300	12.834,56
65	Geschäftsausgaben	27.000	***.***.***,**	17.100	10.956,56

Gruppierungsübersicht

Grupp.-Nr.	Bezeichnung der Hauptgruppen, Gruppen und Untergruppen	Ansatz	je	Ansatz	Rechnungs.-Erg.
		2023	Einwohner in	2022	2021
		EUR	EUR	EUR	EUR
Ausgaben					
66	Weitere allgemeine sächliche Ausgaben				
660	Verfügun gsmittel	0	0,00	0	0,00
661	Mitgliedsbeiträge	700	***.***.***,**	600	520,30
662	Vermischte Ausgaben	3.500	***.***.***,**	500	400,00
5-66	ZWISCHENSUMME	452.400	***.***.***,**	427.700	308.683,82
67	Erstattungen von Ausgaben des Verwaltungshaushalts				
670	an Bund, ERP-Sondervermögen	0	0,00	0	0,00
671	an Land	0	0,00	0	0,00
672	an Gemeinden/Gv	7.500	***.***.***,**	7.500	7.500,00
673	an Zweckverbände u. dgl.	0	0,00	0	0,00
674	an Träger der gesetzlichen Sozialversicherung	0	0,00	0	0,00
675	an kommunale Sonderrechnungen	0	0,00	0	0,00
676	an sonstige öffentliche Sonderrechnungen	0	0,00	0	0,00
677	an private Unternehmen	0	0,00	0	0,00
678	an übrige Bereiche	0	0,00	0	0,00
679	Innere Verrechnungen	0	0,00	0	0,00
67	ZWISCHENSUMME	7.500	***.***.***,**	7.500	7.500,00
68	Kalkulatorische Kosten				
680	Abschreibungen auf Anschaffungs- und Herstellungskosten	0	0,00	0	0,00
681	Abschreibungen aus zuwendungsfinanzierten Investitionsaufwand	0	0,00	0	0,00
682	Abschreibungen auf Wiederbeschaffungszeitwerte	0	0,00	0	0,00
685	Verzinsung des Anlagekapitals	0	0,00	0	0,00
68	ZWISCHENSUMME	0	0,00	0	0,00
69	Aufgabenbezogene Leistungsbeteiligungen				
690	Leistungsbeteiligung bei Leistungen für Unterkunft und Heizung (ohne Wohnungsbeschaffungs- und Umzugskosten) nach SGB II	0	0,00	0	0,00
691	Leistungsbeteiligung bei Leistungen für Unterkunft und Heizung (für Wohnungsbeschaffungs- und Umzugskosten) nach SGB II	0	0,00	0	0,00
692	Leistungsbeteiligung bei Leistungen zur Eingliederung von Arbeitsuchenden nach SGB II	0	0,00	0	0,00
693	Leistungsbeteiligung bei einmaligen Leistungen an Arbeitsuchende nach SGB II	0	0,00	0	0,00
694	Leistungsbeteiligung beim Arbeitslosengeld II nach SGB II (ohne Leistungen für Unterkunft und Heizung)	0	0,00	0	0,00
695	Leistungsbeteiligung bei der Eingliederung Arbeitsuchender nach SGB II	0	0,00	0	0,00
696	Leistungen für Bildung und Teilhabe nach SGB II im Rahmen einer gemeinsamen Einrichtung	0	0,00	0	0,00
69	ZWISCHENSUMME	0	0,00	0	0,00
5-6	Z W I S C H E N S U M M E	459.900	0,00	435.200	316.183,82
	SÄCHLICHER VERWALTUNGS- U. BETRIEBSAUFWAND				
7	Zuweisungen und Zuschüsse (nicht für Investitionen)				

Gruppierungsübersicht

Grupp.-Nr.	Bezeichnung der Hauptgruppen, Gruppen und Untergruppen	Ansatz	je	Ansatz	Rechnungs.-Erg.
		2023	Einwohner in	2022	2021
		EUR	EUR	EUR	EUR
Ausgaben					
70	Zuschüsse für laufende Zwecke an soziale oder ähnliche Einrichtungen	0	0,00	0	0,00
71	Zuweisungen und sonstige Zuschüsse für laufende Zwecke				
710	an Bund, ERP-Sondervermögen	0	0,00	0	0,00
711	an Land	0	0,00	0	0,00
712	an Gemeinden/Gv	0	0,00	0	0,00
713	an Zweckverbände u. dgl.	0	0,00	0	0,00
714	an Träger der gesetzlichen Sozialversicherung	0	0,00	0	0,00
715	an kommunale Sonderrechnungen	0	0,00	0	0,00
716	an sonstige öffentliche Sonderrechnungen	0	0,00	0	0,00
717	an private Unternehmen	2.000	***.***.***,**	1.500	888,50
718	an übrige Bereiche	0	0,00	0	0,00
71	ZWISCHENSUMME	2.000	***.***.***,**	1.500	888,50
72	Schuldendiensthilfen				
722	an Gemeinden/Gv	0	0,00	0	0,00
723	an Zweckverbände u. dgl.	0	0,00	0	0,00
724	an Träger der gesetzlichen Sozialversicherung	0	0,00	0	0,00
725	an kommunale Sonderrechnungen	0	0,00	0	0,00
726	an sonstige öffentliche Sonderrechnungen	0	0,00	0	0,00
727	an private Unternehmen	0	0,00	0	0,00
728	an übrige Bereiche	0	0,00	0	0,00
72	ZWISCHENSUMME	0	0,00	0	0,00
73	Leistungen der Sozialhilfe einschl. Grundsicherung im Alter und bei Erwerbsminderung an natürliche Personen außerhalb von Einrichtungen				
730	überörtlicher Träger	0	0,00	0	0,00
735	örtlicher Träger	0	0,00	0	0,00
739	Leistungen für Bildung und Teilhabe an natürliche Personen außerhalb von Einrichtungen	0	0,00	0	0,00
74	Leistungen der Sozialhilfe einschl. Grundsicherung im Alter an natürliche Personen in Einrichtungen				
740	überörtlicher Träger	0	0,00	0	0,00
745	örtlicher Träger	0	0,00	0	0,00
749	Leistungen für Bildung und Teilhabe an natürliche Personen in Einrichtungen	0	0,00	0	0,00
75	Leistungen an Kriegsopfer und ähnliche Berechtigte	0	0,00	0	0,00
76	Leistungen der Jugendhilfe an natürliche Personen außerhalb von Einrichtungen	0	0,00	0	0,00
77	Leistungen der Jugendhilfe an natürliche Personen in Einrichtungen	0	0,00	0	0,00
78	Sonstige soziale Leistungen				
781	Bildung und Teilhabe nach Bundeskindergeldgesetz	0	0,00	0	0,00
782	Originäre Leistungen für Bildung und Teilhabe nach SGB II	0	0,00	0	0,00
783	Leistungen für Unterkunft und Heizung an Arbeitssuchende nach SGB II	0	0,00	0	0,00
784	Leistungen zur Eingliederung Arbeitsuchender nach SGB II	0	0,00	0	0,00
785	Einmalige Leistungen an Arbeitsuchende nach SGB II	0	0,00	0	0,00
786	Leistungen zur Sicherung des Lebensunterhalts, Arbeitslosengeld II nach SGB II (ohne Leistungen für	0	0,00	0	0,00

Gruppierungsübersicht

Grupp.-Nr.	Bezeichnung der Hauptgruppen, Gruppen und Untergruppen	Ansatz	je	Ansatz	Rechnungs.-Erg.
		2023	Einwohner in	2022	2021
		EUR	EUR	EUR	EUR
Ausgaben					
	Unterkunft und Heizung)				
787	Leistungen zur Eingliederung von Arbeitsuchenden nach SGB II	0	0,00	0	0,00
788	Weitere soziale Leistungen	0	0,00	0	0,00
789	Eingliederungshilfe nach dem SGB IX	0	0,00	0	0,00
78	ZWISCHENSUMME	0	0,00	0	0,00
79	Leistungen nach dem Asylbewerberleistungsgesetz				
791	außerhalb von Einrichtungen	0	0,00	0	0,00
792	in Einrichtungen	0	0,00	0	0,00
79	ZWISCHENSUMME	0	0,00	0	0,00
7	Z W I S C H E N S U M M E	2.000	0,00	1.500	888,50
	ZUWEISUNGEN UND ZUSCHÜSSE DES VVHH				
8	Sonstige Finanzausgaben				
80	Zinsausgaben				
800	an Bund	0	0,00	0	0,00
801	an Land	0	0,00	0	0,00
802	an Gemeinden/Gv	0	0,00	0	0,00
803	an Zweckverbände u.dgl.	0	0,00	0	0,00
804	an Träger der gesetzlichen Sozialversicherung	0	0,00	0	0,00
805	an kommunale Sonderrechnungen	0	0,00	0	0,00
806	an sonstige öffentliche Sonderrechnungen	0	0,00	0	0,00
807	an Kreditinstitute (einschl. Sparkassen)	0	0,00	0	0,00
808	an übrige Bereiche	0	0,00	0	0,00
809	Innere Verrechnungen	0	0,00	0	0,00
80	ZWISCHENSUMME	0	0,00	0	0,00
81	Steuerbeteiligungen				
810	Gewerbesteuerumlage	0	0,00	0	0,00
82	Allgemeine Zuweisungen				
821	an Land	0	0,00	0	0,00
822	an Gemeinden/GV	0	0,00	0	0,00
82	ZWISCHENSUMME	0	0,00	0	0,00
83	Allgemeine Umlagen				
831	an Land	0	0,00	0	0,00
832	an Gemeinden/Gv	0	0,00	0	0,00
833	an Verwaltungsgemeinschaften	0	0,00	0	0,00
83	ZWISCHENSUMME	0	0,00	0	0,00
84	Weitere Finanzausgaben	0	0,00	0	0,00
85	Deckungsreserve				
850	Deckungsreserve gemäß § 11 KommHV-Kameralistik	0	0,00	0	0,00
851	Summarischer Ansatz gemäß § 34 Abs. 2 KommHV-Kameralistik	0	0,00	0	0,00
86	Zuführung zum Vermögenshaushalt				
860	Zuführung zum Vermögenshaushalt (ohne Sonderrücklagen)	0	0,00	0	113.965,88
861	Zuführung zum Vermögenshaushalt (Sonderrücklagen für Abschreibungserlöse aus zuwendungsfinanziertem Vermögen)	0	0,00	0	0,00

Gruppierungsübersicht

Grupp.-Nr.	Bezeichnung der Hauptgruppen, Gruppen und Untergruppen	Ansatz	je	Ansatz	Rechnungs.-Erg.
		2023	Einwohner in	2022	2021
		EUR	EUR	EUR	EUR
Ausgaben					
862	Zuführungen zum Vermögenshaushalt (Sonderrücklagen für die Rekultivierung und Nachsorge von Abfallentsorgungsanlagen)	0	0,00	0	0,00
863	Zuführungen zum Vermögenshaushalt (Sonderrücklagen zum Ausgleich von Gebührenschwankungen)	0	0,00	0	0,00
864	Zuführung zum Vermögenshaushalt (Sonderrücklagen für Abschreibungserlöse aus Wiederbeschaffungszeitwerten)	0	0,00	0	0,00
866-869	Zuführung zum Vermögenshaushalt (sonstige Sonderrücklagen)	0	0,00	0	0,00
86	ZWISCHENSUMME	0	0,00	0	113.965,88
89	Übertragungs- und Abschlussbuchungen				
895	Abschlusstechnische Vorgänge (Ist-Fehlbetrag des Verwaltungshaushalts)	0	0,00	0	0,00
8	Z W I S C H E N S U M M E SONSTIGE FINANZAUSGABEN	0	0,00	0	113.965,88
4-8999	G E S A M T A U S G A B E N DES VERWALTUNGSHAUSHALTES	623.000	0,00	578.200	557.709,54
9	A U S G A B E N D E S V E R M Ö G E N S H A U S H A L T E S -----				
90	Zuführung zum Verwaltungshaushalt				
900	Zuführung zum Verwaltungshaushalt (ohne Sonderrücklagen)	81.100	***.***.***,**	0	0,00
901	Zuführung zum Verwaltungshaushalt (Sonderrücklagen für Abschreibungserlöse aus zuwendungsfinanziertem Vermögen)	0	0,00	0	0,00
902	Zuführung zum Verwaltungshaushalt (Sonderrücklagen für die Rekultivierung und Nachsorge von Abfall- entsorgungsanlagen)	0	0,00	0	0,00
903	Zuführung zum Verwaltungshaushalt (Sonderrücklagen zum Ausgleich von Gebührenschwankungen)	0	0,00	0	0,00
904	Zuführung zum Verwaltungshaushalt (Sonderrücklagen für Abschreibungsmehrerlöse aus Wiederbeschaffungs- zeitwerten)	0	0,00	0	0,00
905	Zuführung zum Verwaltungshaushalt (Sonderrücklagen gemäß Art. 13 Abs. 4 BayVersRückIG)	0	0,00	0	0,00
906-909	Zuführung zum Verwaltungshaushalt (sonstige Sonderrücklagen)	0	0,00	0	0,00
90	ZWISCHENSUMME	81.100	***.***.***,**	0	0,00
91	Zuführung an Rücklagen				
910	Zuführung an Rücklagen (ohne Sonderrücklagen)	0	0,00	0	75.557,11
911	Zuführung an Rücklagen (Sonderrücklagen für Abschreibungserlöse aus zuwendungsfinanziertem Vermögen)	0	0,00	0	0,00

Gruppierungsübersicht

Grupp.-Nr.	Bezeichnung der Hauptgruppen, Gruppen und Untergruppen	Ansatz	je	Ansatz	Rechnungs.-Erg.
		2023	Einwohner in	2022	2021
		EUR	EUR	EUR	EUR
Ausgaben					
912	Zuführung an Rücklagen (Sonderrücklagen für die Rekultivierung und Nachsorge von Abfallentsorgungs- anlagen)	0	0,00	0	0,00
913	Zuführung an Rücklagen (Sonderrücklagen zum Ausgleich von Gebührenschwankungen)	0	0,00	0	0,00
914	Zuführung an Rücklagen (Sonderrücklagen für Abschreibungserlöse aus Wiederbeschaffungszeitwerten)	0	0,00	0	0,00
916-919	Zuführung an Rücklagen (sonstige Sonderrücklagen)	0	0,00	0	0,00
91	ZWISCHENSUMME	0	0,00	0	75.557,11
92	Gewährung von Darlehen				
922	an Gemeinden/Gv	0	0,00	0	0,00
923	an Zweckverbänden u. dgl.	0	0,00	0	0,00
924	an Träger der gesetzlichen Sozialversicherung	0	0,00	0	0,00
925	an kommunale Sonderrechnungen	0	0,00	0	0,00
926	an sonstige öffentliche Sonderrechnungen	0	0,00	0	0,00
927	an private Unternehmen	0	0,00	0	0,00
928	an übrige Bereiche	0	0,00	0	0,00
92	ZWISCHENSUMME	0	0,00	0	0,00
93	Ausgaben für den Erwerb von Sachen des Anlagevermögens (ohne Baumaßnahmen)				
931	Wertpapiere ohne Anteilsrechte	0	0,00	0	0,00
932	Erwerb von Grundstücken, grundstücksgleichen Rechten und baulichen Anlagen	0	0,00	0	0,00
934	Erwerb von immateriellen Vermögensgegenständen des Anlagevermögens	0	0,00	0	0,00
935	Erwerb von beweglichen Sachen des Anlage- vermögens	20.000	***.***.***,**	121.700	42.553,41
936	Anteilsrechte	0	0,00	0	0,00
937	Investmentzertifikate	0	0,00	0	0,00
938	Kauf von Finanzderivaten	0	0,00	0	0,00
939	sonstige Ausgaben	0	0,00	0	0,00
93	ZWISCHENSUMME	20.000	***.***.***,**	121.700	42.553,41
94,95,96	Baumaßnahmen	0	0,00	280.000	8.697,57
97	Tilgung von Krediten, Rückzahlung von inneren Darlehen				
970	an Bund	0	0,00	0	0,00
971	an Land	0	0,00	0	0,00
972	an Gemeinden/Gv	0	0,00	0	0,00
973	an Zweckverbände u.dgl.	0	0,00	0	0,00
974	an Träger der gesetzlichen Sozialversicherung	0	0,00	0	0,00
975	an kommunale Sonderrechnungen	0	0,00	0	0,00
976	an sonstige öffentliche Sonderrechnungen	0	0,00	0	0,00
977	an Kreditinstitute (einschl. Sparkassen)	0	0,00	0	0,00
978	an übrige Bereiche	0	0,00	0	0,00
979	Innere Verrechnungen	0	0,00	0	0,00
97	ZWISCHENSUMME	0	0,00	0	0,00
98	Zuweisungen und Zuschüsse für Investitionen				
980	an Bund	0	0,00	0	0,00
981	an Land	0	0,00	0	0,00

Gruppierungsübersicht

Grupp.-Nr.	Bezeichnung der Hauptgruppen, Gruppen und Untergruppen	Ansatz	je	Ansatz	Rechnungs.-Erg.
		2023	Einwohner in	2022	2021
		EUR	EUR	EUR	EUR
Ausgaben					
982	an Gemeinden/Gv	0	0,00	0	0,00
983	an Zweckverbänden u.dgl.	0	0,00	0	0,00
984	an Träger der gesetzlichen Sozialversicherung	0	0,00	0	0,00
985	an kommunale Sonderrechnungen	0	0,00	0	0,00
986	an sonstige öffentliche Sonderrechnungen	0	0,00	0	0,00
987	an private Unternehmen	0	0,00	0	0,00
988	an übrige Bereiche	0	0,00	0	0,00
98	ZWISCHENSUMME	0	0,00	0	0,00
99	Sonstiges				
990	Kreditbeschaffungskosten, Disagio	0	0,00	0	0,00
991	Ablösung von Dauerlasten	0	0,00	0	0,00
992	Deckung von Fehlbeträgen (Soll-Fehlbeträgen)	0	0,00	0	14.333,22
995	Abschlusstechnische Vorgänge (Ist-Fehlbetrag des Vermögenshaushalts)	0	0,00	0	0,00
99	ZWISCHENSUMME	0	0,00	0	14.333,22
9	G E S A M T A U S G A B E N DES VERMÖGENSHAUSHALTES	101.100	0,00	401.700	141.141,31
	G E S A M T A U S G A B E N D E S V W H H U N D V M H H	724.100	0,00	979.900	698.850,85

*** Ende der Liste "Gruppierungsübersicht" ***

Gesamtplan für das Haushaltsjahr 2023

4. Finanzierungsübersicht

- in 1.000 EUR -

Gemeinde 3 Schulzweckverband Lam

	Ansatz 2022 1.000 EUR	Ansatz 2023 1.000 EUR	Plan 2024 1.000 EUR	Plan 2025 1.000 EUR	Plan 2026 1.000 EUR
A. Finanzierungssaldo					
1. Gesamteinnahmen	980	724	619	646	657
2. ./ Einnahmen aus besonderen Finanzierungs- vorgängen (Nr. 9.1, 10.1, 11.1)	76	101	0	0	0
3. Differenz	904	623	619	646	657
4. Gesamtausgaben	980	724	619	646	657
5. ./ Ausgaben aus besonderen Finanzierungs- vorgängen (Nr. 8, 9.2, 10.2, 11.2)	0	0	0	0	0
6. Differenz	980	724	619	646	657
7. Saldo (Nrn. 3 ./ 6)	-76	-101	0	0	0
B. Besondere Finanzierungsvorgänge					
8. Ausgaben zur Deckung von Fehlbeträgen (./)	0	0	0	0	0
9.1 Entnahmen aus Rücklagen	76	101	0	0	0
9.2 Zuführungen zu Rücklagen	0	0	0	0	0
9.3 Differenz	76	101	0	0	0
10.1 Einnahmen aus Krediten	0	0	0	0	0
10.2 Tilgung von Krediten	0	0	0	0	0
10.3 Differenz	0	0	0	0	0
11.1 Einnahmen aus inneren Darlehen	0	0	0	0	0
11.2 Rückzahlung von inneren Darlehen	0	0	0	0	0
11.3 Differenz	0	0	0	0	0
12. Saldo besonderer Finanzierungsvorgänge (Nr. 8, 9.3, 10.3, 11.3)	76	101	0	0	0
C. Nachrichtlich: Kredite vom Kreditmarkt					
13.1 Einnahmen	0	0	0	0	0
13.2 Tilgung	0	0	0	0	0
13.3 Saldo	0	0	0	0	0

Kommunale Finanzplanung

1. Einnahmen und Ausgaben nach Arten

2022 - 2026

- 1000 EUR -

Einnahmen und Ausgaben nach Arten

lfd. Nr.	Gruppierungs-Nr.	Einnahme- bzw. Ausgabeart	lfd. Haushaltsjahr 2022	Planjahr 2023	1.	2.	3.
					Folgejahr		
					2024	2025	2026
1	2	3	4	5	6	7	8
- 1000 EUR -							
Einnahmen des Verwaltungshaushalts							
=====							
Steuern, allgemeine Zuweisungen und Umlagen							
01	000,001	Grundsteuern A und B	0	0	0	0	0
02	003	Gewerbsteuer (brutto)	0	0	0	0	0
03	010	Gemeindeanteil Gemeinschaftssteuern	0	0	0	0	0
04	012	Umsatzsteuer	0	0	0	0	0
05	02,03	Andere Steuern und steuerähnliche Einnahmen	0	0	0	0	0
06	00-03	Steuern zusammen	0	0	0	0	0

07	04-06,und 08	Allgemeine Zuweisungen	0	0	0	0	0
08	07	Allgemeine Umlagen	0	0	0	0	0
09	09	Ausgleichsleistungen	0	0	0	0	0
10	0	Steuern, Allgemeine Zuweisungen und Umlagen zusammen (Hauptgruppe 0)	0	0	0	0	0

Einnahmen aus Verwaltung und Betrieb							
11	10,11,12	Gebühren und ähnliche Entgelte, zweckgebundene Abgaben	0	0	0	0	0
12	13,14,15	Einnahmen aus Verkauf, Mieten, Pachten, sonstige Verwaltungs- und Betriebseinnahmen	4	4	4	4	4

16,17		Erstattungen von Ausgaben des Verwaltungshaushalts Zuweisungen und Zuschüsse für laufende Zwecke					
13	160,170	vom Bund, ERP-Sondervermögen	0	0	0	0	0
14	161,171	vom Land	108	108	108	108	108
15	162,163,172,173	von Gemeinden/Gv und Zweckverbänden und dgl.	466	429	497	524	535
16	164-168,169, 174-178	von sonstigen Bereichen	0	0	0	0	0
17	19	Aufgabenbezogene Leistungsbeteiligung	0	0	0	0	0
1		Einnahmen aus Verwaltung und Betrieb zusammen (Hauptgruppe 1)	578	541	609	636	647

Sonstige Finanzeinnahmen							
18	20	Zinseinnahmen	0	0	0	0	0
19	23	Schuldendiensthilfen	0	0	0	0	0
20	21,22,24-28	Übrige Finanzeinnahmen	0	81	0	0	0
21	2	Sonstige Finanzeinnahmen zusammen (Hauptgruppe 2)	0	81	0	0	0

Einnahmen und Ausgaben nach Arten

Ifd. Nr.	Gruppierungs-Nr.	Einnahme- bzw. Ausgabeart	Ifd. Haushaltsjahr 2022	Planjahr 2023	1.	2.	3.
					Folgejahr		
					2024	2025	2026
1	2	3	4	5	6	7	8
- 1000 EUR -							
21	0-2	Einnahmen des Verwaltungshaushalts zusammen (Hauptgruppe 0-2) =====	578	622	609	636	647
Einnahmen des Vermögenshaushalts =====							
22	30	Zuführung vom Verwaltungshaushalt	0	0	10	10	10
23	31	Entnahmen aus Rücklagen	76	101	0	0	0
24	32,33,34	Rückflüsse von Darlehen und von Kapitaleinlagen, Einnahmen aus der Veräußerung von Beteiligungen und von Sachen des Anlagevermögens	0	0	0	0	0
25	35	Beiträge und ähnliche Entgelte	0	0	0	0	0
	36	Zuweisungen und Zuschüsse für Investitionen und Investitionsförderungsmaßnahmen					
26	360	vom Bund, ERP-Sondervermögen	0	0	0	0	0
27	361	vom Land	326	0	0	0	0
28	362,363	von Gemeinden, Gemeindeverbänden und Zweckverbänden und dgl.	0	0	0	0	0
29	364-368	von sonstigen Bereichen	0	0	0	0	0
	37	Einnahmen aus Krediten und inneren Darlehen					
30	370	vom Bund, ERP-Sondervermögen	0	0	0	0	0
31	371	vom Land	0	0	0	0	0
32	372,373	von Gemeinden, Gemeindeverbänden und Zweckverbänden und dgl.	0	0	0	0	0
33	374,375,376, 377,378	vom sonstigen öffentlichen Bereich und Kreditmarkt	0	0	0	0	0
34	379	Innere Darlehen	0	0	0	0	0
35	381	Schuldendiensthilfen (Tilgungshilfen) vom Land	0	0	0	0	0
36	3	Einnahmen des Vermögenshaushalts zusammen (Hauptgruppe 3) =====	402	101	10	10	10
36	0-3	Summe der Einnahmen (Hauptgruppen 0-3) =====	980	723	619	646	657

Einnahmen und Ausgaben nach Arten

lfd. Nr.	Gruppierungs-Nr.	Einnahme- bzw. Ausgabeart	lfd. Haushaltsjahr 2022	Planjahr 2023	1.	2.	3.
					Folgejahr		
					2024	2025	2026
1	2	3	4	5	6	7	8
- 1000 EUR -							
Ausgaben des Verwaltungshaushalts =====							
37	40-47	Personalausgaben (Hauptgruppe 4) -----	142	161	166	171	177
Sächlicher Verwaltungs- und Betriebsaufwand							
38	50-66	Sächlicher Verwaltungs- und Betriebsaufwand (ohne Gruppen 67 und 68)	428	452	424	445	451
39	670-678	Erstattungen von Ausgaben des Verwaltungshaushalts	8	8	8	8	8
40	679	Innere Verrechnungen	0	0	0	0	0
41	68	Kalkulatorische Kosten	0	0	0	0	0
69	69	Aufgabenbezogene Leistungsbeteiligung	0	0	0	0	0
42	5/6	Sächlicher Verwaltungs- und Betriebsaufwand zusammen (Hauptgruppe 5/6) -----	436	460	432	453	459
Zuweisungen und Zuschüsse (nicht für Investitionen)							
43	70	Zuschüsse für laufende Zwecke an soziale oder ähnliche Einrichtungen	0	0	0	0	0
71,72 Zuweisungen und sonst. Zuschüsse für lfd. Zwecke, Schuldendiensthilfen							
44	710	an Bund, ERP-Sondervermögen	0	0	0	0	0
45	711	an Land	0	0	0	0	0
46	712,713,722,723	an Gemeinden und Gemeindeverbände, an Zweckverbände und dgl.	0	0	0	0	0
47	715,716,725,726	an kommunale und sonstige öffentliche Sonderrechnungen	0	0	0	0	0
48	714,717,718,724,727,728	an sonstige Bereiche	2	2	2	2	2
49	73-78	Leistungen der Sozialhilfe u.ä.	0	0	0	0	0
79 Leistungen nach dem Asylbewerberleistungsgesetz							
50	7	Zuweisungen und Zuschüsse zusammen (Hauptgruppe 7) -----	2	2	2	2	2
Sonstige Finanzausgaben							
51	80	Zinsausgaben	0	0	0	0	0
52	81	Gewerbesteuerumlage	0	0	0	0	0
53	82,83	Allgemeine Zuweisungen und Umlagen	0	0	0	0	0
54	84,85	Weitere Finanzausgaben, Deckungsreserve	0	0	0	0	0
55	86	Zuführung zum Vermögenshaushalt	0	0	10	10	10
56	8	Sonstige Finanzausgaben zusammen	0	0	10	10	10

Einnahmen und Ausgaben nach Arten

lfd. Nr.	Gruppierungs-Nr.	Einnahme- bzw. Ausgabeart	lfd. Haushaltsjahr 2022	Planjahr 2023	1.	2.	3.
					Folgejahr		
					2024	2025	2026
1	2	3	4	5	6	7	8
- 1000 EUR -							
(Hauptgruppe 8)							

57	4-8	Ausgaben des Verwaltungshaushalts zusammen (Hauptgruppen 4-8)	580	623	610	636	648
=====							
Ausgaben des Vermögenshaushalts							
=====							
	92,98	Gewährung von Darlehen, Zuweisungen und Zuschüsse für Investitionen					
58	980	an Bund, ERP-Sondervermögen	0	0	0	0	0
59	981	an Land	0	0	0	0	0
60	922,982,923,983	an Gemeinden und Gemeindeverbänden, an Zweckverbände und dgl.	0	0	0	0	0
61	924-928,984-988	an sonstige Bereiche	0	0	0	0	0
62	931,934,936-939	Vermögenserwerb Erwerb von Beteiligungen, Kapitaleinlagen	0	0	0	0	0
63	932	Erwerb von Grundstücken	0	0	0	0	0
64	935	Erwerb von beweglichen Sachen des Anlagevermögens	122	20	10	10	10
65	94,95,96	Baumaßnahmen	280	0	0	0	0
66	92-96,98	Investitionen und Investitionsförderungsmaßnahmen Gesamt	402	20	10	10	10
67	90	Zuführungen zum Verwaltungshaushalt	0	81	0	0	0
68	91	Zuführungen an Rücklagen	0	0	0	0	0
69	970	Tilgung von Krediten, Rückzahlung von inneren Darlehen an Bund, ERP-Sondervermögen	0	0	0	0	0
70	971	Tilgung von Krediten, Rückzahlung von inneren Darlehen an Land	0	0	0	0	0
71	972,973	Tilgung von Krediten, Rückzahlung von inneren Darlehen an Gemeinden und Gemeindeverbände, an Zweckverbände und dgl.	0	0	0	0	0
72	974-978	an sonstigen öffentlichen Bereich und Kreditmarkt	0	0	0	0	0
73	979	Rückzahlung von inneren Darlehen	0	0	0	0	0
74	992	Deckung von Fehlbeträgen (Soll-Fehlbeträgen)	0	0	0	0	0

Einnahmen und Ausgaben nach Arten

lfd. Nr.	Gruppierungs-Nr.	Einnahme- bzw. Ausgabeart	lfd. Haushaltsjahr 2022	Planjahr 2023	1.	2.	3.
					Folgejahr		
					2024	2025	2026
1	2	3	4	5	6	7	8
- 1000 EUR -							
75	990,991	Übrige Ausgaben des Vermögenshaushalts	0	0	0	0	0
76	90,91,97,99	Sonstige Ausgaben des Vermögenshaushalts zusammen	0	81	0	0	0
77	9	Ausgaben des Vermögenshaushalts zusammen (Hauptgruppe 9)	402	101	10	10	10
78	4-9	Summe der Ausgaben (Hauptgruppen 4-9)	982	724	620	646	658

*** Ende der Liste "Einnahmen und Ausgaben nach Arten" ***

Kommunale Finanzplanung

2. Investitionen und Investitionsförderungsmaßnahmen nach Aufgabenbereichen

2022 — 2026

- 1000 EUR -

Gemeinde

3 Schulzweckverband Lam

Ifd. Nr.	Gliederungs-Nr.	Aufgabenbereiche - 1000 EUR -	2022	2023	2024	2025	2026
			1	2	3	4	5
01	00-08	Allgemeine Verwaltung	0	0	0	0	0
02	10-16	Öffentliche Sicherheit und Ordnung	0	0	0	0	0
		Schulen					
03	21	Grund- und Hauptschulen	402	20	10	10	10
04	22	Realschulen	0	0	0	0	0
05	23	Gymnasien, Kollegs (ohne berufliche Gymnasien)	0	0	0	0	0
06	24-26	Berufsbildende Schulen	0	0	0	0	0
07	27	Förderschulen	0	0	0	0	0
08	28	Gesamtschulen, Schulzentren	0	0	0	0	0
09	20,29	Übriges	0	0	0	0	0
10	2	Epl. 2 zusammen	402	20	10	10	10
		Wissenschaft, Forschung, Kulturpflege					
11	31	Wissenschaft, Forschung	0	0	0	0	0
12	35	Volksbildung	0	0	0	0	0
13	30,32-34,36,37	Übriges	0	0	0	0	0
14	3	Epl. 3 zusammen	0	0	0	0	0
		Soziale Sicherung					
15	43,46	Einrichtungen der Sozialhilfe, Kriegsopferfürsorge und Jugendhilfe	0	0	0	0	0
16	40,47	Übriges	0	0	0	0	0
17	4	Epl. 4 zusammen	0	0	0	0	0
		Gesundheit, Sport, Erholung					
18	51	Krankenhäuser	0	0	0	0	0
19	50,54	Sonstige Einrichtungen des Gesundheitswesens	0	0	0	0	0
20	55,56,57	Sport, Badeanstalten	0	0	0	0	0
21	58,59	Übriges	0	0	0	0	0
22	5	Epl. 5 zusammen	0	0	0	0	0

Gemeinde

3 Schulzweckverband Lam

Ifd. Nr.	Gliederungs-Nr.	Aufgabenbereiche - 1000 EUR -	2022	2023	2024	2025	2026
			1	2	3	4	5
		Bau- und Wohnungswesen, Verkehr					
23	63-66	Straßen	0	0	0	0	0
24	60,61,62,67-69	Übriges	0	0	0	0	0
25	6	Epl. 6 zusammen	0	0	0	0	0
		Öffentliche Einrichtungen, Wirtschaftsförderung					
26	70	Abwasserbeseitigung	0	0	0	0	0
27	72	Abfallbeseitigung	0	0	0	0	0
28	73-79	Übriges	0	0	0	0	0
29	7	Epl. 7 zusammen	0	0	0	0	0
		Wirtschaftliche Unternehmen, allg. Grund- und Sondervermögen					
30	80-87	Wirtschaftliche Unternehmen	0	0	0	0	0
31	88,89	Allgemeines Grund- und Sondervermögen	0	0	0	0	0
32	8	Epl. 8 zusammen	0	0	0	0	0
33	0-8	Investitionen und Investitions- förderungsmaßnahmen insgesamt	402	20	10	10	10

Einzelpläne für das Haushaltsjahr 2023 einschl. Finanzplanung 2024 - 2026

Verwaltungshaushalt

- in EUR -

Gemeinde 3 Schulzweckverband Lam
 Einzelplan 2 Schulen
 Abschnitt 21 Grund- und Mittelschulen
 U-Abschnitt 211 Grundschulen

Haushaltsstelle		lfd. Haus- haltsjahr	Planjahr	1.	2.	3.
Nr.	Bezeichnung	2022	2023	Folgejahr		
				2024	2025	2026
1	2	3	4	5	6	7
		- EUR -				
	E i n n a h m e n					
.1620	Erstattung von anderen Gemeinden hier: JaS GS	2.800	3.600	2.000	2.000	2.000
.1710	Zuweisungen u. Zuschüsse für lfd. Zwecke vom Land	33.400	33.400	33.400	33.400	33.400
	Einnahmen	36.200	37.000	35.400	35.400	35.400
	A u s g a b e n					
.4140	Löhne/Gehälter für Personal OGTS Grundschule	38.200	42.600	43.900	45.300	46.700
.4340	Zusatzversorgung für Personal OGTS Grundschule	3.300	3.700	3.800	3.900	4.000
.4440	AG-Anteile Sozialversicherung für Personal OGTS Grundschule	8.300	9.300	9.600	9.900	10.200
.5200	Geräte, Ausstattungs-, Ausrüstungs- u. sonstige Gebrauchsgegenstände	1.000	1.000	1.000	1.000	1.000
.6380	Jugendsozialarbeit an der Grundschule	9.500	8.000	8.300	8.600	8.900
.6500	Bürobedarf	1.000	1.000	1.000	1.000	1.000
	Ausgaben	61.300	65.600	67.600	69.700	71.800
	UAB 211 Zu-/Überschuss	-25.100	-28.600	-32.200	-34.300	-36.400

Gemeinde 3 Schulzweckverband Lam
 Einzelplan 2 Schulen
 Abschnitt 21 Grund- und Mittelschulen
 U-Abschnitt 213 Mittelschulen

Haushaltsstelle		lfd. Haus- haltsjahr	Planjahr	1.	2.	3.
Nr.	Bezeichnung	2022	2023	Folgejahr		
				2024	2025	2026
1	2	3	4	5	6	7
		- EUR -				
	E i n n a h m e n					
.1710	Zuweisungen u. Zuschüsse für lfd. Zwecke vom Land	28.100	28.600	28.600	28.600	28.600
	Einnahmen	28.100	28.600	28.600	28.600	28.600
	A u s g a b e n					
.4140	Löhne/Gehälter für Personal OGTS Mittelschule	25.300	30.200	31.200	32.200	33.200
.4340	Zusatzversorgung für Personal OGTS Mittelschule	2.200	2.600	2.700	2.800	2.900
.4440	AG-Anteile Sozialversicherung für Personal OGTS Mittelschule	5.500	6.600	6.800	7.000	7.300
.5200	Geräte, Ausstattungs-, Ausrüstungs- u. sonstige Gebrauchsgegenstände	2.500	2.500	2.500	2.500	2.500
.6380	Jugendsozialarbeit an der Mittelschule	6.800	6.800	7.100	7.400	7.700
.6500	Bürobedarf	1.000	1.000	1.000	1.000	1.000
	Ausgaben	43.300	49.700	51.300	52.900	54.600
	UAB 213 Zu-/Überschuss	-15.200	-21.100	-22.700	-24.300	-26.000

Gemeinde 3 Schulzweckverband Lam
 Einzelplan 2 Schulen
 Abschnitt 21 Grund- und Mittelschulen
 U-Abschnitt 215 Kombinierte Grund- und Mittelschulen

Haushaltsstelle		lfd. Haushaltsjahr	Planjahr	1.	2.	3.
Nr.	Bezeichnung			Folgejahr		
		2022	2023	2024	2025	2026
1	2	3	4	5	6	7
		- EUR -				
	E i n n a h m e n					
.1400	Mieten und Pachten (Turnhallennutzung, Hausmeisterhaus)	4.000	4.000	4.000	4.000	4.000
.1500	Vermischte Einnahmen	100	100	100	100	100
.1670	Spenden, Sponsorenbeiträge	100	100	100	100	100
.1710	Zuweisungen u. Zuschüsse für lfd. Zwecke vom Land	3.900	4.000	4.000	4.000	4.000
.1720	Verbandsumlage von den Gemeinden	463.500	425.800	494.800	521.600	532.900
	Einnahmen	471.600	434.000	503.000	529.800	541.100
	A u s g a b e n					
.4000	Aufwendungen für ehrenamtliche Tätigkeit (Sitzungsgelder)	500	500	500	500	500
.4140	Tariflich Beschäftigte (hier: Hausmeister)	38.500	43.100	44.400	45.800	47.200
.4340	Zusatzversorgung für Beschäftigte	3.300	3.700	3.800	3.900	4.100
.4440	AG-Anteile Sozialversicherung für Beschäftigte	8.400	9.400	9.700	10.000	10.300
.4600	Personalnebenausgaben	800	800	800	800	800
.5000	Unterhaltung der Grundstücke und baulichen Anlagen	2.500	2.500	2.500	2.500	2.500
.5100	Unterhaltung des sonstigen unbewegl. Vermögens	1.000	1.000	1.000	1.000	1.000
.5200	Geräte, Ausstattungs-, Ausrüstungs- u. sonstige Gebrauchsgegenstände	4.000	4.000	4.000	4.000	4.000
.5300	Mieten und Pachten	78.000	78.000	78.000	78.000	78.000
.5400	Bewirtschaftung d.Grundstücke baulichen Anlagen	5.700	5.700	5.900	6.100	6.300
.5420	Heizung, Heizstrom	108.000	124.000	106.200	109.400	112.700
.5430	Reinigung	65.500	62.500	65.000	67.000	69.100
.5440	Strom	37.200	25.900	19.200	19.800	20.400
.5450	Wasser/Abwasser	1.200	2.000	2.100	2.200	2.300
.5500	Haltung von Fahrzeugen	100	200	200	200	200
.5620	Aus- und Fortbildung	2.000	1.500	1.500	1.500	1.500
.5700	Lehr und Unterrichtsmittel	5.500	6.100	6.300	6.500	6.700
.5741	Badbenutzung/Schwimmunterricht	1.000	3.000	3.300	3.700	4.100
.5746	Abschlussfeiern, -gaben	300	300	300	300	300
.5750	Versch. Schulaufwendungen	300	300	300	300	300
.5770	Lernmittel (f. Grundschulen, staatl. gefördert)	2.500	2.500	2.500	2.500	2.500
.5780	Lernmittel (f. Hauptschulen, staatl. gefördert)	3.500	3.500	3.500	3.500	3.500

Gemeinde 3 Schulzweckverband Lam
 Einzelplan 2 Schulen
 Abschnitt 21 Grund- und Mittelschulen
 U-Abschnitt 215 Kombinierte Grund- und Mittelschulen

Haushaltsstelle		lfd. Haus- haltsjahr	Planjahr	1.	2.	3.
Nr.	Bezeichnung			2022	2023	Folgejahr
		2024	2025			2026
1	2	3	4	5	6	7
- EUR -						
.6370	EDV	5.600	10.400	8.000	8.300	8.600
.6380	Schülerbeförderung auf Unterrichtswegen	5.000	7.500	8.300	9.200	10.200
.6400	Steuern, Versicherungen, Schadensfälle	13.300	15.600	16.100	16.600	17.100
.6500	Bürobedarf	7.000	7.700	8.500	9.400	10.400
.6510	Bücher und Zeitschriften	1.500	2.000	2.000	2.000	2.000
.6520	Post- und Fernsprechgebühren	1.500	2.000	2.000	2.000	2.000
.6530	Öffentliche Bekanntmachungen	300	300	300	300	300
.6550	Sachverständigen-, Gerichts- und ähnl. Kosten	4.800	13.000	5.900	15.000	7.900
.6610	Mitgliedsbeiträge an Verbände, Vereine und dgl.	600	700	700	700	700
.6620	Weitere allgemeine sächliche Ausgaben (vermischte Ausgaben)	500	3.500	500	500	500
.6720	Verwaltungskostenbeitrag an Markt Lam	7.500	7.500	7.500	7.500	7.500
.7170	Essenzuschuss für OGTS	1.500	2.000	2.000	2.000	2.000
	Ausgaben	418.900	452.700	422.800	443.000	447.500
	UAB 215 Zu-/Überschuss	52.700	-18.700	80.200	86.800	93.600
	Einnahmen	535.900	499.600	567.000	593.800	605.100
	Ausgaben	523.500	568.000	541.700	565.600	573.900
	AB 21 Zu-/Überschuss	12.400	-68.400	25.300	28.200	31.200

Gemeinde 3 Schulzweckverband Lam
 Einzelplan 2 Schulen
 Abschnitt 29 Übrige schulische Aufgaben
 U-Abschnitt 290 Schülerbeförderung

Haushaltsstelle		lfd. Haus- haltsjahr	Planjahr	1.	2.	3.
Nr.	Bezeichnung	2022	2023	Folgejahr		
				2024	2025	2026
1	2	3	4	5	6	7
		- EUR -				
	E i n n a h m e n					
.1710	Zuweisungen u. Zuschüsse für lfd. Zwecke vom Land	42.300	42.300	42.300	42.300	42.300
	Einnahmen	42.300	42.300	42.300	42.300	42.300
	A u s g a b e n					
.4140	Löhne/Gehälter für Beschäftigte der Schülersaufsicht	5.500	6.500	6.700	7.000	7.300
.4340	Zusatzversorgung für Beschäftigte der Schülersaufsicht	500	600	600	600	700
.4440	AG-Anteile Sozialversicherung für Beschäftigte der Schülersaufsicht	1.200	1.500	1.500	1.600	1.600
.5300	Mieten und Pachten	100	100	100	100	100
.6390	Kosten der Schülerbeförderung	47.400	46.300	48.700	51.200	53.800
	Ausgaben	54.700	55.000	57.600	60.500	63.500
	UAB 290 Zu-/Überschuss	-12.400	-12.700	-15.300	-18.200	-21.200
	Einnahmen	42.300	42.300	42.300	42.300	42.300
	Ausgaben	54.700	55.000	57.600	60.500	63.500
	AB 29 Zu-/Überschuss	-12.400	-12.700	-15.300	-18.200	-21.200
	Einnahmen	578.200	541.900	609.300	636.100	647.400
	Ausgaben	578.200	623.000	599.300	626.100	637.400
	EP 2 Zu-/Überschuss	0	-81.100	10.000	10.000	10.000

Gemeinde 3 Schulzweckverband Lam
 Einzelplan 9 Allgemeine Finanzwirtschaft
 Abschnitt 91 Sonstige allgemeine Finanzwirtschaft
 U-Abschnitt 910 Sonstige allgemeine Finanzwirtschaft

Haushaltsstelle		lfd. Haus- haltsjahr	Planjahr	1.	2.	3.
Nr.	Bezeichnung			2022	2023	Folgejahr
		2024	2025			2026
1	2	3	4	5	6	7
- EUR -						
	E i n n a h m e n					
.2800	Zuführung vom Vermögenshaushalt Ausgabe b.91.9000 i.Verm.HH)	0	81.100	0	0	0
	Einnahmen	0	81.100	0	0	0
	A u s g a b e n					
.8600	Zuführung zum Vermögenshaushalt (Einnahmen B.91.300 I.Verm.Hh)	0	0	10.000	10.000	10.000
	Ausgaben	0	0	10.000	10.000	10.000
	UAB 91 Zu-/Überschuss	0	81.100	-10.000	-10.000	-10.000
	Einnahmen	0	81.100	0	0	0
	Ausgaben	0	0	10.000	10.000	10.000
	AB 91 Zu-/Überschuss	0	81.100	-10.000	-10.000	-10.000

Gemeinde 3 Schulzweckverband Lam
 Einzelplan 9 Allgemeine Finanzwirtschaft
 Abschnitt 92 Abwicklung der Vorjahre
 U-Abschnitt 920 Abwicklung der Vorjahre

Haushaltsstelle		lfd. Haus- haltsjahr	Planjahr	1.	2.	3.
Nr.	Bezeichnung			Folgejahr		
		2022	2023	2024	2025	2026
1	2	3	4	5	6	7
		- EUR -				
	Einnahmen	0	0	0	0	0
	Ausgaben	0	0	0	0	0
	UAB 92 Zu-/Überschuss	0	0	0	0	0
	Einnahmen	0	0	0	0	0
	Ausgaben	0	0	0	0	0
	AB 92 Zu-/Überschuss	0	0	0	0	0
	Einnahmen	0	81.100	0	0	0
	Ausgaben	0	0	10.000	10.000	10.000
	EP 9 Zu-/Überschuss	0	81.100	-10.000	-10.000	-10.000

*** Ende der Liste "Verwaltungshaushalt - Finanzplan - Einzelpläne" ***

Einzelpläne für das Haushaltsjahr 2023 einschl. Finanzplanung 2024 - 2026

Vermögenshaushalt

- in EUR -

Gemeinde 3 Schulzweckverband Lam
 Einzelplan 2 Schulen
 Abschnitt 21 Grund- und Mittelschulen
 U-Abschnitt 215 Kombinierte Grund- und Mittelschulen

Haushaltsstelle		lfd. Haus- haltsjahr	Planjahr	1.	2.	3.
Nr.	Bezeichnung			2022	2023	Folgejahr
		2024	2025			2026
1	2	3	4	5	6	7
- EUR -						
Einnahmen						
.3610	Zuweisungen und Zuschüsse für Investitionen vom Land	326.100	0	0	0	0
	Einnahmen	326.100	0	0	0	0
Ausgaben						
.9350	Erwerb von beweglichen Sachen des Anlagevermögens	121.700	20.000	10.000	10.000	10.000
.9400	Hochbaumaßnahmen Erweiterungs-, Neu-, Um- und Ausbauten einschl. Nebenkosten	280.000	0	0	0	0
	Ausgaben	401.700	20.000	10.000	10.000	10.000
	UAB 215 Zu-/Überschuss	-75.600	-20.000	-10.000	-10.000	-10.000
	Einnahmen	326.100	0	0	0	0
	Ausgaben	401.700	20.000	10.000	10.000	10.000
	AB 21 Zu-/Überschuss	-75.600	-20.000	-10.000	-10.000	-10.000
	Einnahmen	326.100	0	0	0	0
	Ausgaben	401.700	20.000	10.000	10.000	10.000
	EP 2 Zu-/Überschuss	-75.600	-20.000	-10.000	-10.000	-10.000

Gemeinde 3 Schulzweckverband Lam
 Einzelplan 9 Allgemeine Finanzwirtschaft
 Abschnitt 91 Sonstige allgemeine Finanzwirtschaft
 U-Abschnitt 910 Sonstige allgemeine Finanzwirtschaft

Haushaltsstelle		lfd. Haus- haltsjahr	Planjahr	1.	2.	3.
Nr.	Bezeichnung			Folgejahr		
		2022	2023	2024	2025	2026
1	2	3	4	5	6	7
		- EUR -				
	Einnahmen					
.3000	Zuführung vom Verwaltungshaushalt	0	0	10.000	10.000	10.000
.3100	Entnahme aus der allgemeinen Rücklage	75.600	101.100	0	0	0
	Einnahmen	75.600	101.100	10.000	10.000	10.000
	Ausgaben					
.9000	Zuführung zum Verwaltungshaushalt	0	81.100	0	0	0
	Ausgaben	0	81.100	0	0	0
	UAB 910 Zu-/Überschuss	75.600	20.000	10.000	10.000	10.000
	Einnahmen	75.600	101.100	10.000	10.000	10.000
	Ausgaben	0	81.100	0	0	0
	AB 91 Zu-/Überschuss	75.600	20.000	10.000	10.000	10.000

Gemeinde 3 Schulzweckverband Lam
 Einzelplan 9 Allgemeine Finanzwirtschaft
 Abschnitt 92 Abwicklung der Vorjahre
 U-Abschnitt 920 Abwicklung der Vorjahre

Haushaltsstelle		lfd. Haus- haltsjahr	Planjahr	1.	2.	3.
Nr.	Bezeichnung			Folgejahr		
		2022	2023	2024	2025	2026
1	2	3	4	5	6	7
		- EUR -				
	Einnahmen	0	0	0	0	0
	Ausgaben	0	0	0	0	0
	UAB 920 Zu-/Überschuss	0	0	0	0	0
	Einnahmen	0	0	0	0	0
	Ausgaben	0	0	0	0	0
	AB 92 Zu-/Überschuss	0	0	0	0	0
	Einnahmen	75.600	101.100	10.000	10.000	10.000
	Ausgaben	0	81.100	0	0	0
	EP 9 Zu-/Überschuss	75.600	20.000	10.000	10.000	10.000

*** Ende der Liste "Vermögenshaushalt - Finanzplan - Einzelpläne" ***



Nr.		Bezeichnung							
Art	Basis	Wirk.	Betrachtung		HHST.-Nr.	HHST.-Bezeichnung			Funktion
			Einn.	Mehreinn.					
1 Sächliche Ausgaben									
G	HH								
					211.5200	Geräte, Ausstattungs-, Ausrüstungs- u. sonstige Gebrauchsgegenstände			G/N
					211.6500	Bürobedarf			G/N
					213.5200	Geräte, Ausstattungs-, Ausrüstungs- u. sonstige Gebrauchsgegenstände			G/N
					213.6500	Bürobedarf			G/N
					215.5000	Unterhaltung der Grundstücke und baulichen Anlagen			G/N
					215.5100	Unterhaltung des sonstigen unbewegl. Vermögens			G/N
					215.5200	Geräte, Ausstattungs-, Ausrüstungs- u. sonstige Gebrauchsgegenstände			G/N
					215.5300	Mieten und Pachten			G/N
					215.5400	Bewirtschaftung d.Grundstücke baulichen Anlagen			G/N
					215.5420	Heizung, Heizstrom			G/N
					215.5430	Reinigung			G/N
					215.5440	Strom			G/N
					215.5450	Wasser/Abwasser			G/N
					215.5500	Haltung von Fahrzeugen			G/N
					215.5620	Aus- und Fortbildung			G/N
					215.6370	EDV			G/N
					215.6380	Schülerbeförderung auf Unterrichtswegen			G/N
					215.6400	Steuern, Versicherungen, Schadensfälle			G/N
					215.6500	Bürobedarf			G/N
					215.6510	Bücher und Zeitschriften			G/N
					215.6520	Post- und Fernsprechgebühren			G/N
					215.6530	Öffentliche Bekanntmachungen			G/N
					215.6550	Sachverständigen-, Gerichts- und ähnl. Kosten			G/N
					215.6610	Mitgliedsbeiträge an Verbände, Vereine und dgl.			G/N
					215.6620	Weitere allgemeine sächliche Ausgaben (vermischte Ausgaben)			G/N
					290.6390	Kosten der Schülerbeförderung			G/N
4 Personalausgaben									
G	HH								
					211.4140	Löhne/Gehälter für Personal OGTS Grundschule			G/N
					211.4340	Zusatzversorgung für Personal OGTS Grundschule			G/N
					211.4440	AG-Anteile Sozialversicherung für Personal OGTS Grundschule			G/N
					213.4140	Löhne/Gehälter für Personal OGTS Mittelschule			G/N
					213.4340	Zusatzversorgung für Personal OGTS Mittelschule			G/N
					213.4440	AG-Anteile Sozialversicherung für Personal OGTS Mittelschule			G/N
					215.4000	Aufwendungen für ehrenamtliche Tätigkeit (Sitzungsgelder)			G/N
					215.4140	Tariflich Beschäftigte (hier: Hausmeister)			G/N
					215.4340	Zusatzversorgung für Beschäftigte			G/N
					215.4440	AG-Anteile Sozialversicherung für Beschäftigte			G/N
					215.4600	Personalnebenausgaben			G/N
					290.4140	Löhne/Gehälter für Beschäftigte der Schüleraufsicht			G/N
					290.4340	Zusatzversorgung für Beschäftigte der Schüleraufsicht			G/N



Haushalts-, Kassen-, Rechnungswesen
Haushaltsplanung
Deckungskreise

erstellt am: 18.03.2023 / 08:07:19
erstellt von: Frau Susanne Amberger
erstellt für: 03 Schulzweckverband Lam
erstellt für HH-Jahr: 2023

Seite: 2

Nr.		Bezeichnung					
Art	Basis	Wirk. Einn.	Betrachtung		HHST.-Nr.	HHST.-Bezeichnung	Funktion
			Mehreinn.	Mindesteinn.			
					290.4440	AG-Anteile Sozialversicherung für Beschäftigte der Schülersaufsicht	G/N
5	Lehr- und Unterrichtsmittel						
G	HH						
					211.6380	Jugendsozialarbeit an der Grundschule	G/N
					213.6380	Jugendsozialarbeit an der Mittelschule	G/N
					215.5700	Lehr und Unterrichtsmittel	G/N
					215.5741	Badbenutzung/Schwimmunterricht	G/N
					215.5746	Abschlussfeiern, -gaben	G/N
					215.5750	Versch. Schulaufwendungen	G/N
					215.5770	Lernmittel (f. Grundschulen, staatl. gefördert)	G/N
					215.5780	Lernmittel (f. Hauptschulen, staatl. gefördert)	G/N

*** Ende der Liste ***



Nr.		Bezeichnung		Betrachtung		Funktion	
Art	Basis	Wirk.	Betrachtung		HHST.-Nr.		HHST.-Bezeichnung
			Einn.	Mehreinn.			
1 Sächliche Ausgaben							
G	HH						
			211.5200			Geräte, Ausstattungs-, Ausrüstungs- u. sonstige Gebrauchsgegenstände G/N	
			211.6500			Bürobedarf G/N	
			213.5200			Geräte, Ausstattungs-, Ausrüstungs- u. sonstige Gebrauchsgegenstände G/N	
			213.6500			Bürobedarf G/N	
			215.5000			Unterhaltung der Grundstücke und baulichen Anlagen G/N	
			215.5100			Unterhaltung des sonstigen unbewegl. Vermögens G/N	
			215.5200			Geräte, Ausstattungs-, Ausrüstungs- u. sonstige Gebrauchsgegenstände G/N	
			215.5300			Mieten und Pachten G/N	
			215.5400			Bewirtschaftung d.Grundstücke baulichen Anlagen G/N	
			215.5420			Heizung, Heizstrom G/N	
			215.5430			Reinigung G/N	
			215.5440			Strom G/N	
			215.5450			Wasser/Abwasser G/N	
			215.5500			Haltung von Fahrzeugen G/N	
			215.5620			Aus- und Fortbildung G/N	
			215.6370			EDV G/N	
			215.6380			Schülerbeförderung auf Unterrichtswegen G/N	
			215.6400			Steuern, Versicherungen, Schadensfälle G/N	
			215.6500			Bürobedarf G/N	
			215.6510			Bücher und Zeitschriften G/N	
			215.6520			Post- und Fernsprechgebühren G/N	
			215.6530			Öffentliche Bekanntmachungen G/N	
			215.6550			Sachverständigen-, Gerichts- und ähnl. Kosten G/N	
			215.6610			Mitgliedsbeiträge an Verbände, Vereine und dgl. G/N	
			215.6620			Weitere allgemeine sächliche Ausgaben (vermischte Ausgaben) G/N	
			290.6390			Kosten der Schülerbeförderung G/N	
4 Personalausgaben							
G	HH						
			211.4140			Löhne/Gehälter für Personal OGTS Grundschule G/N	
			211.4340			Zusatzversorgung für Personal OGTS Grundschule G/N	
			211.4440			AG-Anteile Sozialversicherung für Personal OGTS Grundschule G/N	
			213.4140			Löhne/Gehälter für Personal OGTS Mittelschule G/N	
			213.4340			Zusatzversorgung für Personal OGTS Mittelschule G/N	
			213.4440			AG-Anteile Sozialversicherung für Personal OGTS Mittelschule G/N	
			215.4000			Aufwendungen für ehrenamtliche Tätigkeit (Sitzungsgelder) G/N	
			215.4140			Tariflich Beschäftigte (hier: Hausmeister) G/N	
			215.4340			Zusatzversorgung für Beschäftigte G/N	
			215.4440			AG-Anteile Sozialversicherung für Beschäftigte G/N	
			215.4600			Personalnebenausgaben G/N	
			290.4140			Löhne/Gehälter für Beschäftigte der Schüleraufsicht G/N	
			290.4340			Zusatzversorgung für Beschäftigte der Schüleraufsicht G/N	



Nr.		Bezeichnung					
Art	Basis	Wirk. Einn.	Betrachtung		HHST.-Nr.	HHST.-Bezeichnung	Funktion
			Mehreinn.	Mindesteinn.			
					290.4440	AG-Anteile Sozialversicherung für Beschäftigte der Schülersaufsicht	G/N
5	Lehr- und Unterrichtsmittel						
G	HH						
					211.6380	Jugendsozialarbeit an der Grundschule	G/N
					213.6380	Jugendsozialarbeit an der Mittelschule	G/N
					215.5700	Lehr und Unterrichtsmittel	G/N
					215.5741	Badbenutzung/Schwimmunterricht	G/N
					215.5746	Abschlussfeiern, -gaben	G/N
					215.5750	Versch. Schulaufwendungen	G/N
					215.5770	Lernmittel (f. Grundschulen, staatl. gefördert)	G/N
					215.5780	Lernmittel (f. Hauptschulen, staatl. gefördert)	G/N

*** Ende der Liste ***



Haushalts-, Kassen-, Rechnungswesen
Haushaltsplanung
Deckungskreise

erstellt am: 18.03.2023 / 08:08:02
erstellt von: Frau Susanne Amberger
erstellt für: 03 Schulzweckverband Lam
erstellt für HH-Jahr: 2023

Seite: 1

Nr.		Bezeichnung							
Art	Basis	Wirk.	Betrachtung		HHST.-Nr.	HHST.-Bezeichnung			Funktion
			Einn.	Mehreinn.					
1 Sächliche Ausgaben									
G	HH								
		211.5200				Geräte, Ausstattungs-, Ausrüstungs- u. sonstige Gebrauchsgegenstände			G/N
		211.6500				Bürobedarf			G/N
		213.5200				Geräte, Ausstattungs-, Ausrüstungs- u. sonstige Gebrauchsgegenstände			G/N
		213.6500				Bürobedarf			G/N
		215.5000				Unterhaltung der Grundstücke und baulichen Anlagen			G/N
		215.5100				Unterhaltung des sonstigen unbewegl. Vermögens			G/N
		215.5200				Geräte, Ausstattungs-, Ausrüstungs- u. sonstige Gebrauchsgegenstände			G/N
		215.5300				Mieten und Pachten			G/N
		215.5400				Bewirtschaftung d.Grundstücke baulichen Anlagen			G/N
		215.5420				Heizung, Heizstrom			G/N
		215.5430				Reinigung			G/N
		215.5440				Strom			G/N
		215.5450				Wasser/Abwasser			G/N
		215.5500				Haltung von Fahrzeugen			G/N
		215.5620				Aus- und Fortbildung			G/N
		215.6370				EDV			G/N
		215.6380				Schülerbeförderung auf Unterrichtswegen			G/N
		215.6400				Steuern, Versicherungen, Schadensfälle			G/N
		215.6500				Bürobedarf			G/N
		215.6510				Bücher und Zeitschriften			G/N
		215.6520				Post- und Fernsprechgebühren			G/N
		215.6530				Öffentliche Bekanntmachungen			G/N
		215.6550				Sachverständigen-, Gerichts- und ähnl. Kosten			G/N
		215.6610				Mitgliedsbeiträge an Verbände, Vereine und dgl.			G/N
		215.6620				Weitere allgemeine sächliche Ausgaben (vermischte Ausgaben)			G/N
		290.6390				Kosten der Schülerbeförderung			G/N
4 Personalausgaben									
G	HH								
		211.4140				Löhne/Gehälter für Personal OGTS Grundschule			G/N
		211.4340				Zusatzversorgung für Personal OGTS Grundschule			G/N
		211.4440				AG-Anteile Sozialversicherung für Personal OGTS Grundschule			G/N
		213.4140				Löhne/Gehälter für Personal OGTS Mittelschule			G/N
		213.4340				Zusatzversorgung für Personal OGTS Mittelschule			G/N
		213.4440				AG-Anteile Sozialversicherung für Personal OGTS Mittelschule			G/N
		215.4000				Aufwendungen für ehrenamtliche Tätigkeit (Sitzungsgelder)			G/N
		215.4140				Tariflich Beschäftigte (hier: Hausmeister)			G/N
		215.4340				Zusatzversorgung für Beschäftigte			G/N
		215.4440				AG-Anteile Sozialversicherung für Beschäftigte			G/N
		215.4600				Personalnebenausgaben			G/N
		290.4140				Löhne/Gehälter für Beschäftigte der Schüleraufsicht			G/N
		290.4340				Zusatzversorgung für Beschäftigte der Schüleraufsicht			G/N



Nr.		Bezeichnung					
Art	Basis	Wirk. Einn.	Betrachtung		HHST.-Nr.	HHST.-Bezeichnung	Funktion
			Mehreinn.	Mindesteinn.			
					290.4440	AG-Anteile Sozialversicherung für Beschäftigte der Schülersaufsicht	G/N
5	Lehr- und Unterrichtsmittel						
G	HH						
					211.6380	Jugendsozialarbeit an der Grundschule	G/N
					213.6380	Jugendsozialarbeit an der Mittelschule	G/N
					215.5700	Lehr und Unterrichtsmittel	G/N
					215.5741	Badbenutzung/Schwimmunterricht	G/N
					215.5746	Abschlussfeiern, -gaben	G/N
					215.5750	Versch. Schulaufwendungen	G/N
					215.5770	Lernmittel (f. Grundschulen, staatl. gefördert)	G/N
					215.5780	Lernmittel (f. Hauptschulen, staatl. gefördert)	G/N

*** Ende der Liste ***

Stellenplan für Arbeitnehmer (nicht im Sozial- oder Erziehungsdienst)¹ für den Schulverband Lam

Entgeltgruppe/ Sondervergütung	Zahl der Stellen 2023	Zahl der Stellen 2022	Zahl der tatsächlich besetzten Stellen am 30. Juni 2022	Erläuterungen
1	2	3	4	5
15				
14				
13				
12				
11				
10				
9				
8				
7				
6	0,7	1,3	0,7	
5	1,5	1,5	1,82	Vertretungskraft wg. Beschäftigungsverbot seit 20.06.2022
4	0,6	0,6	0,6	
3	0,5	0,5	0,31	
2				
1				
Sondervergütung	0,2	0,2	0,2	OGTS-Hausaufgabenbetreuung (bis zu 4 Lehrkräfte auf Std.-Basis)
<u>Insgesamt</u>	3,6	3,6	3,22	

Ermittlung und Berechnung der Verbandsumlage für das Jahr

2023

1. Festsetzung des nicht gedeckten Bedarfs
 - 1.1. Die Gesamtausgaben betragen 623.000 €
 - 1.2. Von diesen Ausgaben sind durch sonstige Einnahmen gedeckt 197.200 €
 - 1.3. ergibt Umlagesoll 425.800 €

2. Ermittlung der Verwaltungsumlage je Verbandsschüler

Der nicht gedeckte Bedarf wird nach der Zahl der Verbandsschüler auf die Mitgliedsgemeinden des Verbandes umgelegt.

- 2.1. Zahl der Verbandsschüler am 01. Okt. 2022 208
- 2.2. Höhe der Umlage je Verbandsschüler 2.047,12 €

3. Berechnung der Verbandsumlage für die einzelnen Mitglieder

Mitgliedsgemeinde	Schulverbandsumlage	
	Schülerzahl am 01.10.d.VJ	Betrag für das Haushaltsjahr €
Arrach	36	73.696,15
Lam	116	237.465,38
Lohberg	56	114.638,46
SUMME:	208	425.800,00

Die Berechnung erfolgte maschinentechnisch ohne Rundung.

Vergleichszahlen 1992 - 2022 (Schulverband - Schulzweckverband)

	1992 01.10.1991	1993 01.10.1992	1994 01.10.1993	1995 01.10.1994	1996 01.10.1995	1997 01.10.1996	1998 01.10.1997	1999 01.10.1998	2000 01.10.1999	2001 01.10.2000
Arrach	44	46	48	67	65	56	39	46	56	50
Lam	250	222	230	224	221	217	201	203	196	199
Lohberg	92	102	106	115	112	110	104	105	108	109
Insgesamt	386	370	384	406	398	383	344	354	360	358
Ungedeckter Aufwand	503.730	509.120	528.380	491.260	522.574	520.880	497.080	539.496	562.320	544.160
Steigerung gegenüber Vorjahr in %	11,50	1,07	3,78	-7,03	10,44	-0,32	-4,57	8,54	4,23	-3,22
Umlage pro Schüler	1.305,00	1.376,00	1.376,00	1.210,00	1.313,00	1.360,00	1.445,00	1.524,00	1.562,00	1.520,00
Steigerung gegenüber Vorjahr in %	+ 17,57	+ 5,44	0,00	- 12,06	+ 8,51	+ 3,58	+ 6,25	+ 5,47	+ 2,49	- 2,69

	2002 01.10.2001	2003 01.10.2002	2004 01.10.2003	2005 01.10.2004	2006 01.10.2005	2007 01.10.2006	2008 01.10.2007	2009 01.10.2008	2010 01.10.2009	2011 01.10.2010
Arrach	51	49	54	46	43	64	59	52	48	48
Lam	213	199	191	183	166	160	143	133	122	113
Lohberg	105	102	82	80	73	75	73	56	59	55
Insgesamt	359	350	327	309	282	299	275	241	229	216
Ungedeckter Aufwand	287.820	301.000	292.338	296.022	307.970	303.784	321.750	331.375	351.000	341.500
Steigerung gegenüber Vorjahr in %	3,44	4,58	-2,88	1,26	4,04	-1,38	5,91	3,00	5,92%	-2,71%
Umlage pro Schüler	780,00	860,00	894,00	958,00	1.092,10	1.016,00	1.170,00	1.375,00	1.532,75	1.581,02
Steigerung gegenüber Vorjahr in %	+ 0,36	+ 10,26	+ 3,96	+ 7,17	+ 14,00	-6,97	+ 15,16	+ 17,53	11,47%	3,15%

	2012 01.10.2011	2013 01.10.2012	2014 01.10.2013	2015 01.10.2014	2016 01.10.2015	2017 01.10.2016	2018 01.10.2017	2019 01.10.2018	2020 01.10.2019	2021 01.10.2020
Arrach	44	48	52	55	51	52	42	41	43	36
Lam	108	106	108	114	117	108	95	97	101	105
Lohberg	55	45	56	50	48	43	44	53	54	57
Insgesamt	207	199	216	219	216	203	181	191	198	198
Ungedeckter Aufwand	300.000	310.000	327.500	339.000	361.500	364.000	398.100	406.700	348.400	425.600
Änderung gegenüber Vorjahr in %	-12,15%	3,33%	5,65%	3,51%	6,64%	0,69%	9,37%	2,16%	-14,33%	22,16%
Umlage pro Schüler	1.449,27	1557,79	1.516,20	1.547,95	1.673,62	1.793,10	2.199,45	2.129,32	1.759,60	2.149,49
Änderung gegenüber Vorjahr in %	-8,33%	7,49%	-2,67%	2,09%	8,12%	7,14%	22,66%	-3,19%	-17,36%	22,16%

Vergleichszahlen 1998 - 2022 (Schulverband - Schulzweckverband)

	Schülerzahl 2001 01.10.2000	Umlage €	Veränderung gegenüber Vorjahr	Schülerzahl 2002 01.10.2001	Umlage €	Veränderung gegenüber Vorjahr	Schülerzahl 2003 01.10.2002	Umlage €	Veränderung gegenüber Vorjahr
Arrach	50	38.858,00	- 13,12 %	51	39.780,00	+ 2,37 %	49	42.140,00	+ 5,93 %
Lam	199	154.654,84	- 1,20 %	213	166.140,00	+ 7,43 %	199	171.140,00	+ 3,01 %
Lohberg	109	84.710,44	- 1,79 %	105	81.900,00	- 3,32 %	102	87.720,00	+ 7,11 %
Insgesamt	358	278.223,28		369	287.820,00		350	301.000,00	
Umlage pro Schüler	777,16			780,00			860,00		
Steigerung ge- genüber Vor- jahr in %	- 2,69			+ 0,36			+ 10,26		

	Schülerzahl 2004 01.10.2003	Umlage €	Veränderung gegenüber Vorjahr	Schülerzahl 2005 01.10.2004	Umlage €	Veränderung gegenüber Vorjahr	Schülerzahl 2006 01.10.2005	Umlage €	Veränderung gegenüber Vorjahr
Arrach	54	48.276,00	+ 14,56 %	46	44.068,00	- 8,72 %	43	46.960,30	+ 6,57 %
Lam	191	170.754,00	- 0,23 %	183	175.314,00	+ 2,67 %	166	181.288,60	+ 3,41 %
Lohberg	82	73.308,00	- 16,43 %	80	76.640,00	+ 4,55 %	73	79.723,30	+ 4,03 %
Insgesamt	327	292.338,00		309	296.022,00		282	307.972,20	
Umlage pro Schüler	894,00			958,00			1.092,10		
Steigerung ge- genüber Vor- jahr in %	+ 3,96			7,16			+ 14,00		

	Schülerzahl 2007 01.10.2006	Umlage €	Veränderung gegenüber Vorjahr	Schülerzahl 2008 01.10.2007	Umlage €	Veränderung gegenüber Vorjahr	Schülerzahl 2009 01.10.2008	Umlage €	Veränderung gegenüber Vorjahr
Arrach	64	65.024,00	+ 38,47 %	59	69.030,00	6,16 %	52	71.500,00	+ 3,58 %
Lam	160	162.560,00	- 10,33 %	143	167.310,00	2,92 %	133	182.875,00	+ 9,31 %
Lohberg	75	76.200,00	- 4,42 %	73	85.410,00	12,09 %	56	77.000,00	- 9,85 %
Insgesamt	299	303.784,00		275	321.750,00		241	331.375,00	
Umlage pro Schüler	1.016,00			1.170,00			1.375,00		
Steigerung ge- genüber Vor- jahr in %	- 6,97			+ 15,16			+ 17,53		

	Schülerzahl 2010 01.10.2009	Umlage €	Veränderung gegenüber Vorjahr	Schülerzahl 2011 01.10.2010	Umlage €	Veränderung gegenüber Vorjahr	Schülerzahl 2012 01.10.2011	Umlage €	Veränderung gegenüber Vorjahr
Arrach	48	73.572,00	2,90%	48	75.888,96	3,15%	44	63.767,88	-15,97%
Lam	122	186.995,50	2,25%	113	178.655,26	-4,46%	108	156.521,16	-12,39%
Lohberg	59	90.432,25	17,44%	55	86.956,10	-3,84%	55	79.709,85	-8,33%
Insgesamt	229	350.999,75		216	341.500,00		207	300.000,00	
Umlage pro Schüler	1.532,75			1.581,02			1.449,27		
Steigerung ge- genüber Vor- jahr in %	11,47%			3,15%			-8,33%		

	Schülerzahl 2013 01.10.2012	Umlage €	Veränderung gegenüber Vorjahr	Schülerzahl 2014 01.10.2013	Umlage €	Veränderung gegenüber Vorjahr	Schülerzahl 2015 01.10.2014	Umlage €	Veränderung gegenüber Vorjahr
Arrach	48	74.773,92	17,26%	52	78.842,40	5,44%	55	85.137,25	7,98%
Lam	106	165.125,74	5,50%	108	163.749,60	-0,83%	114	176.466,30	7,77%
Lohberg	45	70.100,55	-12,06%	56	84.907,20	21,12%	50	77.397,50	-8,84%
Insgesamt	199	310.000,21		216	327.499,20		219	339.001,05	
Umlage pro Schüler	1.557,79			1.516,20			1.547,95		
Steigerung ge- genüber Vor- jahr in %	7,49%			-2,67%			2,09%		

	Schülerzahl 2016 01.10.2015	Umlage €	Veränderung gegenüber Vorjahr	Schülerzahl 2017 01.10.2016	Umlage €	Veränderung gegenüber Vorjahr	Schülerzahl 2018 01.10.2017	Umlage €	Veränderung gegenüber Vorjahr
Arrach	51	85.354,62	0,26%	52	93.241,38	9,24%	42	92.376,80	-0,93%
Lam	117	195.813,54	10,96%	108	193.655,17	-1,10%	95	208.947,51	7,90%
Lohberg	48	80.333,76	3,79%	43	77.103,45	-4,02%	44	96.775,69	25,51%
Insgesamt	216	361.501,92		203	364.000,00		181	398.100,00	
Umlage pro Schüler	1.673,62			1.793,10			2.199,45		
Steigerung ge- genüber Vor- jahr in %	8,12%			7,14%			22,66%		

	Schülerzahl 2019 01.10.2018	Umlage €	Veränderung gegenüber Vorjahr	Schülerzahl 2020 01.10.2019	Umlage €	Veränderung gegenüber Vorjahr	Schülerzahl 2021 01.10.2020	Umlage €	Veränderung gegenüber Vorjahr
Arrach	41	87.302,09	-5,49%	43	75.662,63	-13,33%	36	77.381,82	2,27%
Lam	97	206.543,98	-1,15%	101	177.719,19	-13,96%	105	225.696,97	27,00%
Lohberg	53	112.853,93	16,61%	54	95.018,18	-15,80%	57	122.521,21	28,95%
Insgesamt	191	406.700,00		198	348.400,00		198	425.600,00	
Umlage pro Schüler	2.129,32			1.759,60			2.149,49		
Steigerung ge- genüber Vor- jahr in %	-3,19%			-17,36%			22,16%		

	Schülerzahl 2022 01.10.2021	Umlage €	Veränderung gegenüber Vorjahr	Schülerzahl 2023 01.10.2022	Umlage €	Veränderung gegenüber Vorjahr	Schülerzahl 2024 01.10.2023	Umlage €	Veränderung gegenüber Vorjahr
Arrach	34	80.403,06	3,90%	36	73.696,15	-8,34%			
Lam	101	238.844,39	5,83%	116	237.465,38	-0,58%			
Lohberg	61	144.252,55	17,74%	56	114.638,46	-20,53%			
Insgesamt	196	463.500,00		208	425.799,99		0	0,00	
Umlage pro Schüler	2.364,80			2.047,12			#DIV/0!		
Steigerung ge- genüber Vor- jahr in %	10,02%			-13,43%			#DIV/0!		

Übersicht über den Stand der Rücklagen "Allgemeine Rücklage"

Daten vor dem 01.01.2021 beziehen sich auf die Zahlen des Schulverbandes Lam!

	HHST	
Stand zum 31.12.2016:		51.473,73 €
Rücklagenentnahme 2017:	910.3100	- 29.743,84 €
Zuführung 2017:	910.9100	98.006,38 €
<hr/>		
Stand zum 31.12.2017:		119.736,27 €
Rücklagenentnahme 2018:	910.3100	- 98.006,38 €
Zuführung 2018:	910.9100	27.384,26 €
<hr/>		
Stand am 31.12.2018		49.114,15 €
Rücklagenentnahme 2019:	910.3100	- 27.382,09 €
Zuführung 2019:	910.9100	103.884,60 €
<hr/>		
Stand am 31.12.2019		125.616,66 €
Rücklagenentnahme 2020:	910.3100	- 103.882,43 €
Zuführung 2020:	910.9100	0,40 €
<hr/>		
Stand am 31.12.2020		21.734,63 €
Rücklagenzuführung 2021:	910.3100	75.556,89 €
Rücklagenzuführung 2021:	910.3100	0,22 €
<hr/>		
Stand am 31.12.2021		97.291,74 €
Rücklagenentnahme 2022:		- 75.556,89 €
Zuführung 2022:		101.092,77 €
<hr/>		
Stand am 31.12.2022		122.827,62 €
Rücklagenentnahme 2023:		- 101.092,55 €
Rücklagenzuführung 2023:		- €
<hr/>		
		21.735,07 €
<i>nachrichtlich:</i>		
Sparbuch	Stand: 01.01.2023	21.753,07 €

Berechnung des Mindestbetrages der allgemeinen Rücklage

Ausgaben des Verwaltungshaushalts der letzten drei Haushaltsjahre

2022	527.000 €	
2021	562.900 €	
2022	578.200 €	
	<hr/>	
	1.668.100 €	Summe
	556.033 €	Durchschnitt
	5.560 €	Mindestbetrag der allg. Rücklage (1 v. H.)

Übersicht über Schulden

Fehlanzeige